


BUDDY



Januari-Februari-Maart 2008

Feestje te vieren?

Kom eens langs bij Reynaertland!

Voor het kinderfeestje van uw zoon of dochter hebben we diverse leuke feestarrangementjes, mogelijk met of zonder zwemmen.

En onze grote feestzaal is perfect voor uw bedrijfs- of familiefeest.

Interesse, neem vrijblijvend contact met ons op via telefoonnummer 0114 - 312898, of mail naar horeca@reynaertland.nl



Ledenlijst Bermuda Divers Hulst

zo-10-feb-2008

Vv.	Achtern.	Voorn.	Voorlet.	Adres	Postc.	Woonpl.	Telefoonnr.	D-bvt	I-bvt	I-nr	GSM	E-mail
van den	Abbeele	Doninique	D.	Ing. Lelystraat 13	4561 MH	Hulst	0114-31 09 54	2*D			06-13 04 56 07	domikids@zeelandnet.nl
van den	Berg	Manon	M.	Moerschansstraat 114	4561 ZC	Hulst	0114-31 95 79	1*D				manon_sprenkels@yahoo.com
	Bertram	Frank	F.P.L.	Inghelosenberghe 2	4564 DH	St. Jansteen	0114-63 30 69	3*D				frank_bertram@zeelandnet.nl
	Bleyenbergh	Kris	K.M.J.H.	Duivenhoeksestraat 53	4569 TH	Graauw	0114-68 26 59	4*D	2SIN	2417	06-54 90 02 82	kikirie@lycos.nl
de	Booij	Herman	H.E.H.	Walsoordensestraat 36	4588 KD	Walsoorden	0114-68 26 59	4*D			06-54 90 02 82	H.de.Booij@kpnplanet.nl
de	Booij	Lilian	E.J.	Walsoordensestraat 36	4588 KD	Walsoorden	0114-68 26 59	2*D			06-54 90 02 82	lilandebooij@hotmail.com
	Boon	Charise	C.H.	Leharsstraat 37	4561 VG	Hulst	0114-31 17 02	2*D			06-34 01 09 25	Charise_boon@hotmail.com
van den	Brande	Marc	M.A.P.	Leharsstraat 37	4561 VG	Hulst	0114-31 17 02	2*D			06-44 33 28 57	mapboon@zeelandnet.nl
van	Britsom	Fonny	A.E.M.	Molenstraat 38	4567 BD	Clinge	0114-31 95 96	2*D				ginatonny@zeelandnet.nl
van	Britsom	Marc	M.A.J.	Nederkouter 28	B-9000	Gent		2*D			00-32 4 75 98 12 3 0	marc.vanbritsom@gmail.com
de	Bruijn	Nicky	N.	Nederkouter 28	B-9000	Gent		2*D			00-32 4 78 82 62 9 5	nicky_1065@hotmail
van	Campenhout	Martijn	M.A.	Narcissstraat 31	4587 BB	Kloosterzande	0114-68 19 50	2*D			06-16 71 67 50	hon2-14bruijn@zonnet.nl
	Coenen	Sanne	S.M.A.	Poorterslaan 13	4561 ZL	Hulst	0114-63 03 88	2*D			06-16 50 43 43	Sannevc@hotmail.com
	Coenen	Frits	F.	Leeghwaterstraat 66	4561 MB	Hulst	0114-31 42 45	4*D	InsTr	1933	06-55 75 87 27	tridacna@zeelandnet.nl
	Cuelenaere	Paul	P.J.M.	Tuinstraat 6	4634 VR	Woensdrecht	0164-61 25 12	3*D			06-21 51 24 57	cuelenaere@hotmail.com
van	Damme	Kim	K.E.I.	Plevierstraat 6	4585 AK	Hengstrijk	0114-68 21 18	1sDn				Kimvandamme@zeelandnet.nl
van	Dierendonck	Sheila	S.M.	Wilhelminastraat 14	4581 AS	Vogelwaard					06-12 69 35 79	Shemeka@zeelandnet.nl
van	Driessche	Eric	E.A.L.M.	Grimbeertplein 34	4568 BM	Nieuw Namen	0114-34 54 96	4*D	InsTr	1935	06-53 73 86 18	edriessche@zeelandnet.nl
van	Eekelen	Ton	A.W.	Zoutestraat 32	4561 XB	Hulst	0114-68 61 71	3*D	2SIN	2418	06-29 04 77 28	tonvaneekelen@gmail.com
	Geensen	Amadeé	A.G.	Reygerskreek 26	4585 AP	Hengstrijk	0114-68 29 92	3*D			06-40 02 78 18	aggeensen@zeelandnet.nl
	Goossens	Urbain	U.C.E.	Molenstraat 49	B-9130	Kieldrecht	00-32-37 73 59 95	3*D				Urbain.goossens@telenet.be
	Groenendaal	Fiona	F.M.C.	Bartolomeus Diazstraat 18	4562 AP	Hulst	0114-37 05 10				06-21 27 79 85	Mijnnaam@zeelandnet.nl
	Hemelaar	Marc	M.E.M.	De Stropersstraat 40	B-9190	Stekene	00-32 37 70 63 94	3sDn				marchemelaar@skynet.be
	Hooft	Freddy	F.	Recolettenlaan 43	B-9170	De Klinge	00-32 37 70 64 36	2*D				
	Hooft	Johnny	J.J.	Bareel 2	B-9170	De Klinge Waas	00-32 32 96 62 18	4*D	2SIN	2211	00-32 4 77 24 57 6 1	johnny.hoof@telenet.be
	Hopmans	Annet	A.C.M.	Blezenstraat 7	4703 SM	Roosendaal	0165-54 15 59	2*D				Arbocuisine@home.nl
	Hopmans	Piet	P.M.J.	Blezenstraat 7	4704 SM	Roosendaal	0165-54 15 59	3*D				Arbocuisine@home.nl
	Izermans	Jacco	J.J.N.	Driewegenstraat 5	4536 HJ	Terneuzen	0115-56 13 23	2*D			06-41 19 03 55	bdeblaaij@wanadoo.nl
de	Jong	Erwin	E.	Dullaertsstraat 106	4561 KD	Hulst		1*D				diving64@zeelandnet.nl
	Kips	Anniek	A.J.E.M.	Zoutestraat 36B	4561 XB	Hulst	0114-63 52 70	1sDn			06-28 21 22 99	a_kips@yahoo.com
	Kips	Jackie	J.M.R.	Dorpsstraat 15	4569 AG	Graauw	0114-63 51 38	3*D	CI	2422		jmrips@zeelandnet.nl
	Kouijzer	Gyno	G.R.M.	J.F. Kennedyensingel 3b	4587 AL	Kloosterzande	0114-68 32 37	3*D	2SIN	2423		gkouijzer@zeelandnet.nl
	Laermans	Mireille	M.M.J.	Rodehoeksstraat 13	B-9190	Stekene (Klein Sinaai)	00-32 93 46 535	2*D			00-32 47 88 02 82 9	JoVerbraecken@pandora.be
	Mast	Kees	C.P.	Tuinderstraat 14	4576 CE	Koewacht	0114-36 15 15					info@masterfarm.nl

Mast	Melody	M.M.	Tuinderstraat 14	4576 CE	Koewacht	0114-36 15 15	1*D	melodymasti@masterfarm.nl
Mattheews	Sasha	S.	Burg. de Boerstraat 6	4551 SW	Sas van Gent	0115-45 38 73	2*D	Willymenu@zeelandnet.nl
Menu	William	W.R.G.	Walsoordensestraat 16	4588 KC	Walsoorden	0114-68 29 73	1sDn	willymenu@zeelandnet.nl
Menu	Willy	W.C.A.	Walsoordensestraat 16	4588 KC	Walsoorden	0114-68 29 73	4*D	mijmertens@zeelandnet.nl
Mertens	Marc	M.L.J.	Populierenstraat 25	4581 BR	Vogelwaarde	0114-67 15 13	1*D	arowana@zeelandnet.nl
Mertens	Paul	P.E.G.	Rodekruislaan 1222 A	1111 XB	Diemen		1*D	d@molsweb.demon.nl
Mols	Diederik	D.L.	J.P. Coenlaan 3	4562 AJ	Hulst	0114-32 01 94	4*D	liane@molsweb.demon.nl
Mols	Kasper	K.P.	J.P. Coenlaan 3	4562 AJ	Hulst	0114-320194	1*D	fneve@zeelandnet.nl
Mols	Liane	J.P.	Coenlaan 3	4562 AJ	Hulst	0114-32 01 94	1*D	ellenniemeier@tiscali.nl
Neve	Frank	F.T.M.	Spoonwaterstraat 16	4561 ZG	Hulst	0114-31 15 85	4*D	michnie@tiscali.nl
Niemeijer	Ellen	F.M.E.	Händelstraat 29	4561 VM	Hulst	0114-31 15 85	1*D	ronaldrniemeier@tiscali.nl
Niemeijer	Michaël	M.R.	Händelstraat 29	4561 VM	Hulst	0114-31 15 85	3*D	Peter.nilsson@orange.nl
Niemeijer	Ronald	R.	Händelstraat 29	4561 VM	Hulst	0114-31 52 01	OW	coosterhof@zeelandnet.nl
Nilsson	Peter	P.E.	Leeghwaterstraat 52	4561 MB	Hulst	0115-45 38 73	4*D	Adriaansar@gmail.com
Oosterhof	Cor	C.G.	Burg. de Boerstraat 6	4551 SW	Sas van Gent	0114-63 03 88		robsegrave@zeelandnet.nl
Sar	Adriaan	S.F.	Poorterslaan 13	4561 ZL	Hulst	0114-68 30 47	1*D	diving64@zeelandnet.nl
Secrève	Rob	R.E.	Anjerstraat 30	4587 AR	Kloosterzande			marcel_sprenkels@yahoo.com
Spaenhoven	Nicky	N.	Dullaertstraat 106	4561 KD	Hulst	0114-31 38 32	3sDN	alexiaswin@zeelandnet.nl
Sprenkels	Marcel	M.	Korenbloem 9	4561 TH	Hulst	0114-68 12 55	3sDN	
Stockman	Aswin	A.P.	Plet Heinstraat 13	4587 EK	Kloosterzande	0114-63 30 69		
Takiddine	Mirjam	M.	Duivenhoeksestraat 53	4569 TH	Graauw	00-32 93 46 535	2*D	JoVerbraecken@pandora.be
Verbraecken	Jo	J.	Rodehoekstraat 13	B-9190	Stekene (Klein Sinaai)	0114-68 32 63	3*D	Verhallen@zeelandnet.nl
Verhallen	Bart	B.C.G.	Churchillhof 11	4587 EV	Kloosterzande	0114-68 32 63		Joline_Verhallen@hotmail.com
Verhallen	Joline	J.A.G.	Churchillhof 11	4587 EV	Kloosterzande	0114-68 32 63	1sDn	ver@revynaert.nl
Verhallen	Jorg	J.P.C.	Churchillhof 11	4587 EV	Kloosterzande	0114-31 26 48	2*D	tomversprille@zeelandnet.nl
Verschueren	Willem	W.A.J.	Stijn Streuvelsstraat 20	4561 NR	Hulst	0114-72 01 86	3sDN	w.p.versprille13@freeter.nl
Versprille	Tom	T.C.P.	Zeedorp 3	4589 KX	Ossenisse		1*D	volleman@hotmail.com
Versprille	Wim	W.P.	Liniestraat 105	4561 ZT	Hulst	0114-31 46 47	2*D	wvolleman@zeelandnet.nl
Volleman	Ineke	I.M.A.	Kievitstraat 8	4561 KK	Hulst	0114-31 46 47	2*D	shemeka@zeelandnet.nl
Volleman	Werner	W.J.E.M.	Kievitstraat 8	4561 KK	Hulst		4*D	D.Vrebac@hetnet.nl
Voren	Kayleigh	K.E.A.	Wilheminastraat 14	4581 AS	Vogelwaarde	06-11 95 83 74	1*D	tonnievanzwol@hotmail.com
Vrebac	Davor	D.	Iepenlaan 40	4537 TC	Terneuzen	06-50 27 75 76	2*D	
Zwol	Tonny	A.C.	Leeghwaterstraat 66	4561 MB	Hulst	06-12 69 35 79	2*D	

van de r

van

van

De dingen die gebeuren

Mede dankzij de medewerking van vele leden “is tie dur weer”, die nieuwe Buddy. Ga er maar eens voor zitten, hebben wij ook gedaan.

Een wat “magere” Buddy was het de vorige keer, maar ja shit happens zullen we maar denken. Deze keer dan een extra gevulde Buddy.

Internet is een mooi medium, waar we als redactie veel interessante onderwerpen vanaf kunnen plukken, maar onze – en we denken ook jullie – voorkeur gaat toch noch altijd uit naar de eigen geschreven stukjes van leden, dus schrijven maar en insturen. We zijn er klaar voor.

Heel veel leesplezier

De Buddyredactie.



IT'S LIKE A WHOLE OTHER WORLD DOWN THERE!!

DUIKSHOP
„OKTOPUSSY“

Frans en Rachèl Meijaard



Wilhelminastraat 43, WEMELDINGE

Telefoon/Fax 0113-622260
vanuit België: 0031113-622260

Het beste adres voor:

Scubapro
Spiro Techniek
Mares
Suunto
Sea & Sea
Uwatec
Ikelite

FLESVULLINGEN - FLESKEURINGEN
AUTOMATENSERVICE
VAKKUNDIGE ADVIEZEN

(Wij zijn de gehele week geopend,
behalve woensdag.)

Café de Schelde

HET GEZELLIGSTE CAFÉ VOOR
„APRÈS-PLONGÉE“

Diverse Belgische bieren

TAXI C. DE SMET V.O.F.

BOSSESTRAAT 82, VOGELWAARDE

TEL. 0114 - 67 20 75

FAX. 0114 - 67 14 87

- ziekenfondsvervoer
- particulier vervoer
- groepsvervoer t/m 8 personen
- rolstoelvervoer

SAILREPAIR (BOOT EN SURFZEILEN)

CARLOS DE SMET

TEL. 0114 - 67 20 75

Stories and facts

Underwater
**DIGITAL CAMERA
MASK**

Available in
3.1 or 5.0 MP



The Liquid Image company, based in Sacramento, CA (formerly known as Zocker Toys), has unveiled a 5.0 MP underwater digital camera mask. The company presented the new device at the 2008 CES show, currently taking place in Las Vegas. Unlike other underwater cameras that require the diver to hold the camera while taking pictures, Liquid Image's camera mask is hands free. The camera is integrated into a diving mask, allowing one to take pictures of marine life while swimming freely.



When the user wishes to take a picture or a video, all he or she must do is make sure that the crosshair marks on the mask are in line with the object and press the 'capture' button. The LED lights inside the viewing area indicate the camera's current mode. A short video taken with the Camera Mask can be found [here](#).

The digital images can be downloaded to a computer via a USB cable. One can edit images and videos by using the included ArcSoft software. The digital underwater Camera Mask is available in a 3.1 version, capable of taking pictures in a 5M depth, and in a 5.0 MP version that works in a 30M depth.

The camera is equipped with a 16 MB SD RAM internal memory that can be upgraded via the Micro SD card slot. The 5MP model offers High Res (5.0 MP) and Low Res (3.1MP) shooting modes, as well as a 18-25FPS VGA video mode. The camera's minimum photographic distance is 1.2m (5ft) and it is powered by two AAA alkaline 1.5V batteries. The Underwater Digital Camera Mask will be released for sale in spring 2008 at a price of \$99.

TFOT previously covered a few innovative digital cameras, including [Zigview](#) - the world's first digital angle viewfinder for digital and film SLR cameras, [POV. 1](#) - a durable, waterproof, dustproof and shock resistant video camera, and a wireless [USB \(WUSB\) technology for cameras](#) developed by the semiconductor company Artimi.

Bron: <http://www.tfot.info/pod/1085/underwater-digital-camera-mask.html>

Duik in een nieuwe wereld



en neem even tijd voor jezelf

Voetverzorging bij u aan huis
Medische pedicure
Voetreflexologie
Aromatherapie

BIANCA PAUWELS
De Stropersstraat 40
9190 STEKENE (B)
Tel. 03 - 7706394

Installatiebedrijf

Van Damme & Van De Vijver

Europaplein 18 4561 KT Hulst
Postbus 19 4560 AA Hulst
Tel. 0114/31 51 44 Fax 0114/31 51 88

Centrale verwarming

Gas-en waterinstallaties

Lood-en zinkwerk

Dakbedekking

Service en onderhoud

Schema 2008-1 (17/02/2008)



1 * Opleiding

Datum	Les	Instructeur
8-feb	1 De eerste kennismaking.	Frits Coenen / Herman de Booij
15-feb	2 De voorbereiding van een duik.	
22-feb	3 De duik.	
29-feb	4 Plan je duik en duik je plan.	
7-mrt	5 Duiken in het buitenwater.	
14-mrt	6 Duiken je kunt er alle kanten mee op.	
4-apr	7 Handig om te weten.	

2 * Opleiding

Datum	Les	Instructeur
29-mrt	1 Nachtduiken.	Eric van Driessche
7-mrt	2 Getijdenwater.	Werner Volleman
14-mrt	3 Als je buddy hulp nodig heeft.+ zwembad	Ronald Niemeijer
4-apr	4 Diep duiken.	Eric van Driessche
18-apr	5 Het leven onderwater.	Herman de Booij
25-apr	6 2* duiker, en dan???	Frits Coenen

3* Opleiding

Datum	Les	Instructeur
	1 De 3* duiker aan de leiding	
	2 Decompressie	
	3 Dive Leader ...en dan	
	4 Je duikuitrusting	



Groep 1		4-jan	11-jan	18-jan	25-jan	1-feb	8-feb	15-feb	22-feb	29-feb	7-mrt	14-mrt	21-mrt	28-mrt	4-apr	11-apr	18-apr	25-apr	
Basis uitrusting	Cooptest / Conditie																		
	Basistechnieken	Eric						Ronald											
	Adembeheersing/ Abnee					Eric				Ronald									
Perslucht	Redden 1 en 2 (2')		Eric				Werner					Werner							
	Demonstratievaardigheden 1 en 2 (3')				Werner				Eric				Ronald						
	Buddjetechniek			Ronald															
	Netten																		
	Kompas / Oriëntatie														Eric				
	Constructie																		
	Trimmen																		
	EHBDO/ Reanimatie																		
	Hefballon/decoballon																		
	Zwembad gesloten													Algemeen ledenvergadering		Familiedag		Bermuda Dive Cup	

Indeling zwembad:

Banen 1-2 en 3: groep 1

Baan 4: vrij zwemmen

Banen 5 en 6: 1^e opleiding

Zolang de 1^e opleiding loopt zal er voor de gevorderde duikers in één groep worden les gegeven. In baan 4 kan men eventueel vrij zwemmen

Voor de gevorderde duikers geldt dat zij zelf voor een persluchtuitrusting moeten zorgen indien deze noodzakelijk is voor de les (1^e opleiding gebruikt clubmateriaal).

De lessen "Redden 1 en 2" zijn verplicht voor het 2^e brevet

en de lessen "Demonstratievaardigheden 1 en 2" zijn verplicht voor het 3^e brevet

Voor "Redden 1 en 2" en "Demonstratievaardigheden 1 en 2" geldt dat men deze minimaal twee lessen moet volgen wil dit geldig zijn voor het vereiste brevet.

Groep 2		4-jan	11-jan	18-jan	25-jan	1-feb	8-feb	15-feb	22-feb	29-feb	7-mrt	14-mrt	21-mrt	28-mrt	4-apr	11-apr	18-apr	25-apr
Basis uitrusting	Cooptest / Conditie																	
	Basistechnieken																	
	Adembeheersing/ Abnee																	
Perslucht	Buddjetechniek																	
	Netten																	
	Kompas / Oriëntatie	Ronal																
	Constructie																	
	Trimmen																	
	EHBDO/ Reanimatie																	
Zwembad gesloten													Algemene ledenvergadering		Familiedag		Bermuda Dive Cup	

Opleiding 1 ^e	4-jan	11-jan	18-jan	25-jan	1-feb	8-feb	15-feb	22-feb	29-feb	7-mrt	14-mrt	21-mrt	28-mrt	4-apr	11-apr	18-apr	25-apr
		1	2	3	4	5	6	7	8	9	10						
		Frits / Herman															

Nieuwe leden stellen zich voor!!!

Beste Bermuda Divers!

Wij zijn **Sanne** en **Adriaan**! We zijn lid geworden van de duikclub omdat we dit eigenlijk al langer wilde en omdat Sanne een (korte) duikstage heeft gelopen voor de winter. Ze vond het zo leuk dat we ons in december meteen hebben aangemeld.

Sanne doet de opleiding Fontys Sporthogeschool met als richting Sporttoerisme en Natuursport. Ja ja, dat is een hele mond vol! Ze zal na de zomer waarschijnlijk klaar zijn met de opleiding. Wat ze dan kan??? De marketing en management bij een outdoor bedrijf. Ze kan CIOS studenten gaan opleiden enz. Op dit moment loopt ze haar eindstage bij Forest Hill Buitensport Zeeland in Moriaanshoofd (bij Zierikzee). Tijdens deze stage maakt ze een marketingplan voor de nieuwe activiteiten, ze moet deze activiteiten promoten en klanten binnen halen en ze zal dagplanningen gaan maken en de organisatie van een hele dag uitvoeren (een beetje hoofdinstrucentje spelen) en daarbij ook al CIOS studenten gaan begeleiden en beoordelen. Naast haar opleiding werkt ze op zondag bij de EM-TE (supermarkt) in Hulst en volleybalt en fitnessst ze in de avonduurtjes.



Adriaan werkt op dit moment nog bij "Het Feest" in Hulst. Hij organiseert feesten van klein tot groot! Hij boekt artiesten, doet de reserveringen en organiseert alles wat je maar op je feestje wilt hebben. Binnenkort (per 1 april) gaat hij werken in Renesse bij "The Green Parrot". Dit is een TEX-MEX restaurant dat nu ongeveer een jaar open is. Vrienden van hem runnen dit restaurant. Hij gaat hier een jaartje inwerken en daarna is het de bedoeling dat hij de marketing, personeelsplanning enz. gaat overnemen, want de eigenaren van het restaurant willen een tweede restaurant gaan openen in Domburg. Misschien een leuke optie om na het duiken een keer te gaan eten!! ☺

Omdat we dan allebei op Schouwen-Duivenland werken en stage lopen gaan we per 1 maart ook verhuizen naar Brouwershaven! Lekker aan het Grevelingenmeer! We kunnen straks gaan duiken wanneer we maar willen!



Onze gezamenlijke hobby's zijn vooral: Op vakantie gaan, weekendjes weg, theater en film kijken!!!

Australië

Van 19 december 2007 t/m 12 januari 2008 zijn wij naar Australië geweest. De broer van Adriaan (Wouter) en zijn vriendin wonen nu een jaar in Australië. Zijn ouders wilde graag zien hoe hun zoon daar woont, maar ze durfde niet goed alleen te vliegen. Dus helaas vroegen ze ons of we mee wilden. Wij voelden ons natuurlijk verplicht en gingen mee naar Australië. Haha, natuurlijk konden we geen NEE zeggen! Wie laat zo'n kans nou liggen. Wie weet kom je er nooit meer!

In Australië hebben we vooral Sydney gezien. We hebben uiteraard het opera gebouw en de harbour bridge gezien. We zijn naar het Olympisch stadion geweest, naar een koala park, naar de dierentuin, naar verschillende stranden waar de golven wel zo'n 4 á 5 meter hoog waren. Je begrijpt natuurlijk wel dat dit nog maar kleine golfjes waren! ☺ We hebben gewandeld in het National Park wat om de hoek lag. Ook zijn we naar de Blue Mountains geweest. Op deze dag was het maar koud, het was namelijk maar 20 graden! Tsjja en als je 25 á 30 graden gewend bent valt dat natuurlijk flink tegen!

Maar het mooiste van alles is nog wel dat we het grootste, mooiste en geweldigste vuurwerk van de wereld gezien hebben! Vanuit de dierentuin, waar we al vanaf 18uur op een veldje konden picknicken, hebben we de stad goed kunnen aanschouwen. We keken precies op de harbour bridge uit. Om 21uur was het kindervuurwerk te zien. Nou reken maar dat dat al vele malen groter is dan het vuurwerk in Nederland! En om 00.00uur zagen we het grote vuurwerk. In heel de stad werd de radio op een bepaalde zender gezet waarop ze gingen aftellen. Het vuurwerk was gelijk op de muziek van de radio! Geweldig gewoon!

Ons kerstmaaltijd was een barbecue! Dat maak je ook niet altijd mee! En kerstbomen in een zonnige stad ziet er ook wel een beetje vreemd uit! Je hebt daar toch een ander kerstgevoel dan in Nederland. Hier zit je met zijn allen voor de kachel terwijl we daar lekker in het zwembad gingen liggen of wat dan ook!

Dit is nog maar een korte omschrijving van wat we beleefd hebben. Als jullie meer willen lezen en meer foto's willen zien kunnen jullie kijken op: sena.waarbenjij.nu



Wij hebben het super naar ons zin gehad en gaan zeker nog eens terug!

Groetjes,
Sanne en Adriaan

Ik ben Fiona Groenendaal, 14 jaar en zit op Berkenboom Humaniora Sint-Niklaas in het Algemeen Secundair Onderwijs tweede jaar moderne. Ik hou me bezig met eenwieleren, jongleren, diabloën enz. Toen ik kon eenwieleren besloot ik om naar een circusschool of iets dergelijk te gaan. Dus ging ik naar een circusatelier in Sint-Niklaas, waar ik eerlijk gezegd niet veel heb bijgeleerd. Toen kreeg ik zin in een nieuwe uitdaging en had altijd al interesse in duiken, maar was nog te jong. Ik keek wat rond op het internet en vond Bermuda Divers ☺!!! Perfecte hobby, het is in de buurt en de tijd is ideaal want vrijdag avond hoef je niet te leren. Het is wel wat laat maar zaterdag kan ik toch uitslapen.



Hallo..

Ik ben Joline Verhallen.

Ik ben 14 jaar sinds januari.

Ik zit nog naast duiken op zwemmen en turnen.

Ik zit op het Reynaert College in Hulst. In klas 2Ab.

Ook doe ik op donderdag en vrijdag na school nog folders. Ik ben bij de Bermuda Divers gekomen, omdat mijn broer (Jorg) en vader (Bart) ook bij de Bermuda Divers duiken en duiken mij ook heel leuk leek.

Nieuweling...

Op vrijdagavond ben ik al een paar keer opgemerkt als één van de nieuwelingen dus stel ik me even aan jullie voor.....
Mijn naam is Dominique en ik ben sinds kort lid van de bermuda-divers.
Ik woon in Hulst met Hans en kids, Bram (10) en Lisa (8).
Naast de zorg voor ons gezin werk ik parttime met verstandelijk gehandicapten op de Sterre. De tijd die over is vul ik met vanalles en nog
wat: een eind wandelen, een terras opzoeken, een lange dag naar de sauna en sinds vorig jaar probeer ik de tennissport onder de knie te krijgen...en straks weer wat duiken. We vervelen ons niet moet je maar denken.

Bij familie met een duikschooltje in Griekenland maakte ik voor het eerst kennis met de onderwaterwereld. Net als de meesten was ik meteen verkocht aan de stilte en het aparte gevoel onder water...en als je er ook nog wat moois ziet is het helemaal leuk.

Mijn eerste duik in mijn logboek dateert van 1995, ik haalde toen mijn eerste duikbrevet in Griekenland. Het bleef bij af en toe een duik op vakantie totdat Hans en ik in 2004 besloten om het 'goed'op te pakken via een duikschool. We kwamen bij Frits terecht en gingen voor het sportduikbrevet.

Frits is een hele goede instructeur (compliment!!)..... maar hij stopte met lesgeven op woensdag dus we gingen over naar DOV waar mijn 'schone broer' lid was. Na heel wat duiken en theorie ben ik nu 2 sters duiker. Afgelopen jaar ben ik niet actief geweest met duiken, behalve op vakantie in Dubai. Als ik tussendoor mijn uitrusting zag begon het steeds te kriebelen... het gevoel, de rust en het zweven onder water. Het is te mooi om te missen, vandaar dat ik het weer wil oppakken... gewoon af en toe lekker duiken! Omdat jullie dichterbij in de buurt zitten dan DOV én er werd me verteld dat het er ook gezellig is, heb ik me bij jullie aangesloten.



Eén van de duiken die voor mij bijzonder was, is er één in egypte. Tijdens één van de duiken hadden we een fascinerende ontmoeting met een grote napoleonvis. Hij kwam voor ons zwemmen en keek ons recht in de ogen aan..... enkel tellen bleven we zo hangen en toen zwom hij langs ons. Uit nieuwsgierigheid draaiden we ons om, om hem na te kijken en toen bleek hij net zo nieuwsgierig. Hij had zich ook weer omgedraaid en weer zweefden we oog in oog met 'de grote napoleon'. Prachtig om zo dicht bij zo'n immens grote en kleurrijke vis te zweven en daarna 'gewoon' weer verder te duiken in de aquarium van Egypte. Duiken in de oosterschelde is ook leuk maar zo'n ervaring is het neusje van de zalm (om bij vistermen te blijven)

Ik mocht mijn verhaal afwerken met een foto.... en dan wil ik jullie voorstellen aan onze 2 duikertjes in spé.... Bram en Lisa. Ze houden er ook van om in het water te vertoeven en met hun zwemdiploma A,B,C en snorkelen 1 en 2 zijn ze goed op weg om ons later te vergezellen naar het water.... maar niet als dragers van onze uitrusting, jammer genoeg.

De redactie heeft nog een foto van een napoleonvis voor me gezocht.... en gevonden (nog bedankt) maar zoals ik wel vaker hoor na een duik..... bij mij was hij veel groter.... dat was ook echt zo!!!!

Groeten en tot ziens onder of boven water, Dominique



Vijf jaar Nationaal Park Oosterschelde



Met duikbrii en snorkel is de onderwaterwereld goed te zien!

Rüno Kuller

Wat is een Nationaal Park?

Een Nationaal Park is een aaneengesloten natuurgebied van tenminste 1.000 hectare. Er zijn in Nederland 20 Nationale Parken, die in totaal 120.000 hectare beslaan, ruim 3% van Nederland. De Nationale Parken zijn de kerngebieden van het netwerk van natuurgebieden (de Ecologische Hoofdstructuur). De Oosterschelde is met zijn 37.000 hectare het grootste Nationaal Park van Nederland. Nationale Parken in Nederland hebben vier doelstellingen:

- Natuurbehoud en -ontwikkeling
- Natuurgerichte recreatie
- Voorlichting en educatie
- Wetenschappelijk onderzoek

Nationaal Park Oosterschelde heeft, naast natuur, nog een doelstelling, namelijk (duurzame) visserij. Het is het enige park waar natuur en economie zó nauw met elkaar verbonden zijn. De mossel- en oestercultuur en de visserij is immers gebaat bij een gezond ecosysteem. Een Nationaal Park is een samenwerkingsverband. In Nationaal Park Oosterschelde hebben 20 overheden en belangenorganisaties uit de natuurbescherming, visserij en recreatie samen aan afspraken gemaakt over een duurzaam beheer en gebruik van het gebied. Met de nieuwe status van Nationaal Park is er geen nieuwe regelgeving ontstaan; de reeds bestaande regelgeving (o.a. Natuurbeschermingswet, Flora en Faunawet, provinciale milieuvordering, gemeentelijke bepalingen) blijft van kracht.



Juffen bli Borrendamme. Met een Oosterscheldegids speuren kinderen naar bewoners van water, diiken en slik.

Rüno Kuller





Plompe toren, bij de Koudarkerkse Inlaag.

Jan Karkdijk

Door Rûna Kuller

Het ritme van het getij. Vogels zoeken bij laag water hun voedsel op de slikken en platen; bij hoog water trekken ze naar de binnendijkse natuurgebieden en schorren. Rondom de Oosterschelde is zichtbaar hoe de Zeeuwen al eeuwenlang met de zee leven: restanten van verdronken dorpen, visserij, schelpdiercultuur, historische steden en schepen, inlagen en karrevelden. Maar misschien wel de grootste schat ligt onder water: in slik en zand, op dijkvoeten en in het water hebben honderden dier- en plantensoorten een plek gevonden.



Al vijf jaar is de Oosterschelde het grootste Nationaal Park van Nederland. De titel Nationaal Park wekt uiteraard verwachtingen. Veel mensen denken bij 'Nationaal Park' aan grote buitenlandse parken als Yosemite, of aan de Hoge Veluwe. Dat de Oosterschelde 6 keer zo groot is als de Hoge Veluwe en -vooral onder water- unieke natuur herbergt, is vaak minder bekend.

Van gevaarlijk water tot Nationaal Park

Na de Watersnoodramp van 1953 zijn de Deltawerken versneld uitgevoerd. Al snel werd duidelijk dat de volledige afsluiting van de Oosterschelde een ecologisch en een economische ramp zou worden. Zonder het getij zouden immers de natuur én de mossel- en oester-

industrie ten dode opgeschreven zijn. Natuurliefhebbers en vissers streden samen voor een open Oosterschelde. Het resultaat: de halfopen stormvloedkering, waardoor er elke dag nog steeds 800 miljoen kubieke meter zeewater in en uit stroomt.

Om recht te doen aan de beslissing om deze -veel duurdere- kering aan te leggen, is een plan opgesteld om het gebied duurzaam te beheren en gebruiken. Uiteindelijk heeft dit geresulteerd in de benoeming tot Nationaal Park (zie kader pag. 18). Door het overleg in Nationaal Parkverband werken twintig organisaties in het Nationaal Park in goed overleg samen, ondanks soms verschillende belangen. Dat heeft bijvoorbeeld geleid tot grote aandacht voor het probleem van de

zandhonger (zie kader). Daarmee is er niet gelijk een oplossing, maar het staat wel op de agenda.

Genieten, leren en waarderen

Voorlichting, educatie en natuurgerichte recreatie zijn belangrijke doelstellingen van Nationale Parken. Immers, onbekend maakt onbemind. Daarom zijn er de afgelopen vijf jaar veel voorzieningen en (les)materiaal gemaakt, om de Oosterschelde beter te leren kennen. Dat begint natuurlijk bij het genieten van de ruimte, de wind, de vogels en het water. In samenwerking met vele partijen zijn voorzieningen als wandelroutes, informatiepanelen, uitkijkpunten en vogelkijkhutten gerealiseerd, en is er een groot aanbod van activiteiten. Speciaal opgeleide vrijwilligers



bewaakt
Varen met de schoolklas. Door allerlei proefjes kunnen leerlingen de Oosterschelde leren kennen.

onderaan
Wandeling langs de vloedlijn op Neeltje Jans. Duikers geven bij aquaria uitleg over het onderwaterleven, gidsen vertellen over de natuur op het land.

Rûna Kuller

Onder het wateroppervlak wacht een mooie wereld.

M. Veestjens en A. Frijsinger

16 ZeeuwsLandschap





leiden als Oosterscheldegedis en excursies en vaartochten. Het 'parelsnoer van voorzieningen' krijgt steeds meer gestalte. Motto bij alles is: trek er op uit, beleef de Oosterschelde!

Speciaal voor het basisonderwijs is een leerlijn ontwikkeld, met voor elk leerjaar een Oosterschelde-lespakket. Zo'n lespakket maakt het voor docenten makkelijker om aandacht aan de Oosterschelde te besteden én tegelijkertijd hun onderwijsleerdoelen te behalen. De meeste lespakketten zijn gemaakt om buiten aan de slag te gaan. Door middel van opdrachten en proefjes kunnen leerlingen zelf de Oosterschelde ontdekken. De leerlijn is ontwikkeld in samenwerking met de centra voor natuur- en milieueducatie rond de Oosterschelde. En heeft dit jaar het kwaliteitskeurmerk voor natuur-educatieproducten gekregen.

Parelsnoer

Wat van de plannen van vijf jaar geleden niet gelukt is, is het realiseren van een groot bezoekers-

centrum. Te duur. Inmiddels zijn ook de inzichten veranderd en krijgt de Oosterschelde een bezoekersvoorziening die goed bij het gebied past: een parelsnoer van informatiepunten rondom het hele gebied.

Bezoekers kunnen nu al op allerlei plaatsen rond de Oosterschelde informatiezuiltjes vinden met informatie over het park en over wat er op die plaats te zien en doen is. Er staan kleine exposities in de Plompe Toren en het dorps huis van Kerkwerve. Bij veel horecagegelegenheden en campings liggen de brochures over het Nationaal Park. De schippers van Zeilvloodt Zierikzee hebben een cursus gevolgd om hun gasten goed te kunnen informeren over het Nationaal Park.

Dit jaar wordt aan dat 'parelsnoer' van informatievoorzieningen een mooie parel toegevoegd: het informatiepunt op Neeltje Jans. De entree van het Topshuis wordt namelijk omgevormd tot ruimte met informatie over het park. Maar de Oosterschelde kun je toch het beste buiten beleven. Daarom is deze binnenruimte maar één van de drie

onderdelen van het informatiepunt. Vanuit het Topshuis leidt straks een doe-route naar de getijdenpoelen die aan de Oosterscheldekant bij de reservepijler liggen. Deze getijdenpoelen zijn nu al te bezoeken, en straks is daar meer informatie te vinden over wat er onder water leeft. Ook komt er een constructie om een stukje 'onderwaterleven' even boven water te tillen en te bekijken. Naar verwachting wordt dit informatiepunt in oktober geopend.

Feest

Om het vijftigjarig jubileum te vieren, worden er allerlei extra activiteiten georganiseerd. Jutten en snorkelen voor kinderen, natuurtheater en natuurvaartochten.

Wilt u nog meedoen met een van activiteiten die in het Nationaal Park worden georganiseerd? Kijk dan op www.npoosterschelde.nl of op de activiteitenkalender bij uw VVV.

Mevr. Kuller is coördinator Voorlichting en Educatie bij Nationaal Park Oosterschelde IVN Consulentenschap Zeeland.

Oosterscheldegedis geeft uitleg over het leven in de slikken.

RUNA KULLER

Zandhonger, is er toekomst voor de Oosterschelde?

De hoeveelheid water die in- en uit de Oosterschelde stroomt, is door de aanleg van de Deltawerken verminderd. Het gevolg daarvan is het ontstaan van zandhonger: de geulen zijn te diep voor de hoeveelheid water die er door stroomt. De geulen willen ondieper worden. Dat gebeurt met zand uit de Oosterschelde zelf, aangezien er te weinig zand door de kering heen komt. Het gevolg: platen en schorren worden lager en het gebied dat tussen eb en vloed droogvalt, neemt af. Dat heeft grote gevolgen voor bijvoorbeeld vogels: die hebben minder tijd om voedsel te zoeken bij laag water. Immers, bij vloed staan platen en slikken veel sneller weer onder water.

Rijkswaterstaat onderzoekt wat er te doen is aan de zandhonger, maar het lijkt er op dat er geen oplossing is. Wel worden er maatregelen getroffen om het proces te vertragen, zoals plaatselijk aanvullen met zand op platen.

**Bron: Stichting Het Zeeuwse Landschap
Met dank aan Werner & Ineke**

Duikstek van het kwartaal: de Hoek



Duikplaats de Hoek ligt in het Noorden van het Zeeuwse eiland Zuid-Beveland

Als je vanuit Schouwen-Duiveland komt ga je richting Goes. Via de Zeelandbrug kom je eerst in Noord-Beveland. Als je de weg blijft volgen (richting Goes), kom je, al na een tiental kilometers via een brug over het sluisencomplex, in Zuid-Beveland. Nog even door rijden tot de stoplichten. Bij de stoplichten linksaf over de Langestraat naar

Wilhelminadorp. Dwars door het dorp heen de brug over en meteen rechtsaf. Borden Kattendijke volgen. Eerst door een bungalowpark naar een dijkweggetje, dat is de Kattendijksedijk. Als je deze dijk volgt kom je vanzelf op de dijk langs de Oosterschelde.

Vanuit het Noorden Oosten en België ga je richting Bergen op Zoom, om dan via de A58 richting Vlissingen te rijden. Dan neem je de afslag Kapelle (34). Je rijdt via de Biezelingsestraat het dorp in. Bij een t-splitsing ga je rechtsaf de Ooststraat in. Bij een rotonde ga je rechtdoor, over de N671 richting Wemeldinge. In Wemeldinge aangekomen ga je niet rechtsaf het dorp in, maar blijf je op de Wemeldingse Zandweg rijden tot je aan de rechterzijde bij de Hoogeweg ziet (4e afslag). Als je deze weg afrijdt kom je bij een t-splitsing. Hier ga je linksaf de Steldijk op. Deze weg loopt langs de Oosterschelde.



Langs deze dijk is o.a. de duikplaats "de Hoek". Om daar te komen moet je de dijk afrijden (richting Wemeldingen) tot de weg weer van de dijk afbuigt. Links loopt een weggetje langs de dijk dat dood loopt. Hier kun je parkeren.

Op de camping "Klein Stelle" kan je de duikflessen vullen en er is een restaurant. In het dorp Wemeldinge bevindt zich het duikcentrum Oktopussy en in Kattendijke Aquaview.



Bron: digischool.nl

De Taartenkalender

Januari

Erwin de Jong	12 – 01
Urbain Goossens	19 – 01
Johnny Hooft	20 – 01
Willy Menu	20 – 01
Joline Verhallen	26 – 01
Nicky Spaenhoven	29 – 01
Fiona Groenendaal	30 – 01

Februari

Sasha Oosterhof	15 – 02
Wim Versprille	20 – 02
Michaël Niemeijer	22 – 02

Maart

Nicky van Britsom	01 – 03
Ellen Niemeijer	04 – 03
Adriaan van der Sar	04 – 03
Aswin Stockman	04 – 03
Kim van Damme	11 – 03
Marc Van Britsom	19 – 03
Melody Mast	20 – 03
William Menu	22 – 03
Paul Mertens	27 – 03
Marcel Sprenkels	29 – 03

Van Harte Gefeliciteerd met jullie verjaardag!!!!



"During the summer of 1958 my father lead me into the crystal-clear waters of Key Biscayne where - strapped with state-of-the-art, US Diver's pony tank and Aqua-Matic regulator - I had my first open water experience. This was the beginning of life for me and now - a fitting place to celebrate my "life-after-life." Richard H. Stewart - Founder, Ocean Realm

The vision and
creation of Miami's

Neptune Reef

story and images by ken english & lynn allison



Kim Brandell, artist-sculptor, with Neptune Reef's lion that now welcomes divers to the park. Located on the Miami River, Neptune's low-ph concrete molding facilities provide a convenient and near-reef location for the delivery of columns and statues.

"The most innovative concept in artificial reef design"

Below the surface of the Atlantic Ocean, less than five miles from Miami Beach, rests a collection of artificial reefs - man-made objects placed along a relatively lifeless stretch of sandy, ocean bottom to provide shelter for homeless fish. Done properly, this marine habitat enables life to thrive.

Artificial reefs and artificial reef projects provide marine habitat, transforming stretches of sand into meeting places for fish and recreational scuba divers. Since the original origin of artificial reef programs, material of opportunity has included dozens of ships, a pair of army tanks, sections of an oil platform and other structures to encourage coral growth and marine life.

Recently, bland marine habitats have been transformed into "art-official" reefs, whereby the form and material of the reef is more important than its function. When there is "art" in an "artificial reef," the site attracts recreational scuba divers, as well as homeless fish. By injecting "art" into the design of an artificial reef, a tourism destination can attract divers while enhancing their coastal environment. Establishing near-shore, shallow-

water art-official reefs adds a new element to a community's tourism product while reducing demand on their natural reefs. It is, in fact, a saltwater aquarium without glass walls. Underwater art now has a gallery.

The most innovative concept in artificial reef design is currently emerging in 50-feet of water, 3.25 miles east of Key Biscayne, Miami. Wrapped in the silence of the ocean realm, an eternal story is evolving and this story deserves careful attention.

The Neptune Reef that once was 16-acres of barren sandy bottom in the Key Biscayne Special Management Zone is peacefully emerging from behind the surrounding curtain of water. The first phase of the project consists of 2,000 tons of concrete, in the shape of columns, lentils, statues and arches. There's also a set of 12-foot entrance gates guarded by a pair of bronze lions where the marine life is rapidly moving in.

This project, conceived by Gary Levine and designed by life-long friend Kim Brandell - a noted sculptor with an environmental orientation - and co designed by master digital-artist Joey Burns, is an "art-official" wonder of the



With the completion of columns the first phase was set in place with delivery to the projects "Little Mo" LCU. The total weight of the base and columns that had to be moved to the project site was over 2,000 tons.



"Atlantis became Neptune in May, 2007"

underwater world. It took four years to go from concept to construction with more than a dozen regulatory agencies involved. Then - it had to be built.

Gary and Kim began diving key Biscayne waters together over 30 years ago. They never thought - back then - they would come together again with a plan to build the largest artistically inspired artificial reef ever created. It was July of 2003 that Gary visited Kim at his Key Largo studio to convince him that it was in fact possible to do the impossible. At Gary's office in Fort Lauderdale, just one week after the Key Largo trip, Kim shows up with the first drawings and an eight foot high column with life-like coral attached to demonstrate his ideas and to show Gary that he took the proposal seriously.

Looking back over the years, as they hit the water off Key Biscayne once more, they could finally see the results of their dreams and actions taking place 50 feet below the surface. The beginning of what would become the - Neptune Reef Project - was well

underway with nearly two thousand tons of structures and statues in place to create phase one of a 16 acre underwater

memorial that will be known as - the Neptune Memorial Reef.

But there was a path to walk before the dive. The path to this day was a long and challenging one and had not been easy. From the beginning it took well over one million dollars, the approval and coordination of nearly a dozen governmental agencies, three years of mold making and the support of vendors, stockholders, the dive industry and all of the government agencies involved in ocean management. On January 18, 2007, the first barge-load of materials left the staging area on the Miami River to begin construction of what was then called the "Atlantis Reef Project."

Atlantis became Neptune in May, 2007. BG Capital Corp., a private investment bank owned by entrepreneur Bobby Genovese, was also the owner of The Neptune Society - the U.S.'s largest cremation-only service provider - recognized the potential of the project and became the majority partner. They must have suspected that people who have decided on cremation may prefer to spend eternity as part of a living 'eco-system, rather than scattered on the surface of the ocean or buried in a cemetery. The new project creates "life after life."

From the beginning, Gary's concept was to build a final resting place underwater with an eco-tourism theme, where recreational divers would find art, environmental researchers would find a laboratory and people would be able to spend eternity as part of living eco-system. In order to do so, he had to change the way people perceived cremation and the scattering of ashes at sea. He had to convince people that placing a memento in a structure, or mixing cremated remains with the concrete as part of the reef, was a worthwhile idea.

Building the reef as a for-profit venture was untried. Artificial reefs were usually built by private interest groups or government projects, requiring budget allocations and grants from various organizations. Gary and Kim kept moving forward because they knew that once the permit was in place, financing

would be possible. The permit arrived January 9, 2006.

Gary kept working toward a single goal – to put the structures on the bottom, or no one would believe that the bigger picture was possible. Following the initial deployment in January 2007, Gary contacted Jerry Norman – President and CEO of the Neptune Society – a cremation industry executive he had met a few years earlier. Norman said, "I met Gary at a convention where he introduced his concept for the reef project. I saw the beautiful sketches and drawings," he continued. "Gary and I discussed the project and I was interested in the idea of giving something back after we pass, rather than taking up space on earth in a cemetery. Gary didn't have anything on the ocean floor at the time, it was just a dream but we became friends keeping in touch over the years."

Discussion eventually turned into reality after Gary's call in January of 2007 and by May 2007 Norman had convinced BG Capital Corp to make the investment. The Neptune Society became the majority partner and according to Norman, "we are enthusiastic about this project and sincerely appreciate the



opportunity to become involved with ocean-oriented environmental issues. We're proud to be part of this innovative project."

So, get ready for some diving. The first underwater theme park ever – with no admission charge. The north entrance (phase 1) is conveniently

located near Miami's Key Biscayne, South Beach and Coconut Grove marinas and boat ramps. Divers, fishermen and environmentalists can log-on to www.NeptuneMemorialReef.com to see the project.

Fortunately for those who visit, Gary is a dreamer with persistence. He stated "while getting the approvals and permits was difficult, raising capital for the initial phase of construction of an underwater project was even more challenging. But it all came together when the largest cremation-only service provider in the country stepped in. Now it's up to Kim to produce his "finest work." From his early sketches to full size models, Kim has

provided inspiration for me." Gary concludes by adding: "this project is environmentally sound, meeting the strict guidelines of EPA, DERM, NOAA, Fish and Wildlife and the Army Corps of Engineers."

The project has the support of Miami area dive stores, although few never expected the project to be built. It might not have if the Chambers of Commerce and governmental officials, such as Kendrick Meek, Debbie Wasserman Schultz and former Florida Governor Jeb Bush had been supportive.

The recreational dive business is competitive and this project will provide a completely new marketing opportunity – introducing the concept to potential clients, as well as the merchandising of apparel and souvenirs.

"Nothing like this has ever been done before," Gary stated on several occasions. "It is an innovative approach that combines the needs of the funeral industry, and the needs of individuals, with needs of the environment, resulting in a tourism by-product that will re-energize the recreational scuba diving market of Miami."



Neptune Reef location off Key Biscayne



Preparations for the placement of the entrance lion

In summary, the project is a memorial reef that will serve several purposes. First – it is for people who feel passionate about the ocean and desire to return to the ocean; and second for those who desire to pay tribute to a person that enjoyed the ocean during their lifetime. Ocean lovers can memorialize themselves, or others, with the placement of personal keepsakes or cremated remains as part of the artistic structures.

So what does this all mean? Well, it's a revolutionary afterlife service providing a tranquil resting place surrounded by marine life – "life after life" – as Gary likes to say. Beyond that, it's a new addition to Miami's tourism infrastructure and from

an environmental standpoint, it's a laboratory for research. And, I might add, a project that will turn a relatively lifeless patch of sand into one of the "wonders of the underwater world."

In the 1960's, Miami Beach became a vacation destination. In the 80's, Miami Beach became an international vacation location, with economic and cultural ties around the world. Today it also has another side – the waterside.

A combination underwater art gallery and memorial garden – and the Neptune Reef will be the final resting place for many and the beginning of a new eye-opening adventure for others.
www.NeptuneSociety.com

Taking Art To A Whole New Level... ..50ft Below The Surface

GET INVOLVED
DISTRIBUTORS WANTED

EXCITING NEW
DIVE INDUSTRY OPPORTUNITY

NEPTUNE MEMORIAL REEF
"LIFE AFTER LIFE"

NEPTUNE MEMORIAL REEF
"LIFE AFTER LIFE"

NEPTUNE REEF PROJECT

25. 41.412 N
80. 05.455 W

SEE IT
YOU WON'T BELIEVE IT

WWW.NEPTUNEMEMORIALREEF.COM

NEPTUNE
MEMORIAL REEF



NEPTUNE MEMORIAL REEF

"LIFE AFTER LIFE"

WWW.NEPTUNEMEMORIALREEF.COM

Stories and facts

Duiken met krokodillen

Zuid-Afrika heeft een rijk aanbod aan wildlife, maar voor de echte thrillseeker is er nu iets totaal anders; kooiduiken met krokodillen! Het is de nieuwste attractie van de Cango Wildlife Ranch in de Kleine Karoo, waar maar liefst 400 krokodillen en alligators leven.



Wie de uitdaging aangaat, neemt plaats in een grote kooi onder water terwijl de vriendelijke bijters nieuwsgierig rondjes om de kooi heen draaien. Kinderen die zich dapper genoeg voelen en ouder zijn dan twaalf jaar, mogen ook in de kooi maar enkel onder begeleiding van een ouder. Het is ook mogelijk om de krokodillenvijver van bovenaf bekijken. Een wiebelende hangbrug leidt je dan over de krokodillen-kloof terwijl de krokodillen je goed in de gaten houden.

In de Cango Wildlife Ranch leven ook wilde cheeta's en andere grote katten zoals Bengaalse tijgers. Behalve grote roofdieren heeft de Cango Ranch ook een paar vriendelijke beesten zoals kangaroes, verschillende felgekleurde papegaaien, Taiwanese varkentjes en ook otters. Voor kinderen is er een waterspeeltuin met waterkanonnen, waterjets, klimwanden en een kinderboerderij. Het park heeft ook internationale bekendheid voor haar inzet en bescherming van bedreigde diersoorten.

De Cango Wildlife Ranch ligt op 3 kilometer van het plaatsje Oudshoorn op de route naar Prince Albert.

Bron: www.cango.co.za

06/02/2008

Oosterscheldewater wordt drinkwater

Waterbedrijf Evides bouwt een ontziltingsinstallatie in de Jacoba-haven bij Neeltje Jans. In de installatie wordt van zeewater drinkwater gemaakt.

Door middel van filters wordt het zout uit het water gehaald. Evides is het eerste waterbedrijf in Nederland dat van zout water drinkwater maakt, zonder dat daar zware chemicaliën bij worden gebruikt.

De installatie moet in september klaar zijn en gaat 500 huishoudens van drinkwater voorzien

Bron: Omroep Zeeland 06-02-2008

Nieuw duikcentrum in Scharendijke

Bij Scharendijke moet een nieuw, groot duikcentrum komen. Zowel professionele als recreatieve duikers kunnen hier opgeleid worden.

Het is een onderdeel van de plannen van Innovation Island. Dat is ontwikkeld door een groep aannemers die Schouwen-Duiveland een economische impuls willen geven.

Scharendijke zou qua waterkwaliteit een hele geschikte locatie voor het duikcentrum zijn vinden zij.

Bron: Omroep Zeeland 06-02-2008

EFFE LACHEN

Zo'n bubbelbad doet wonderen!!!



Speciale voertuigen

The worlds first real diving car with zero emission power

Is it just a clever computer animation or maybe more a fiction from a Hollywood movie? Or is it actually a real car sitting there? Many visitors to the upcoming Geneva Motor Show (March 6th thru 16th, 2008) will ask themselves just these questions when faced with the new Rinspeed creation "sQuba" - the worlds first real diving car. This astonishing concept vehicle from the renowned Swiss powerhouse for new designs and ideas looks almost like it just came out of a James Bond movie.

Its capabilities not only to drive on roads - and this also at a push of a button autonomously (thus without a driver, passenger or further assistance) - but also to agitate as an amphibious vehicle and to protrude to water depth of up to 10 meters (33 feet) go beyond the scope of many human virtues of imagination.

For Rinspeed boss Frank M. Rinderknecht the "sQuba" symbolizes the realization of a long-cherished dream and of movie fictions - of which perhaps the most noted out of the James Bond film hit "The spy who loved me". "And exactly thirty years later this amazing - yet at the time animated - film sequence materializes and becomes reality, in today's world", says Rinderknecht.

Definitely part of the material world is the power of the concept car: An electric motor with powerful torque drives the rear wheels. The propulsion on the water is ensured by two propellers in the stern and two powerful jet drives in the bow propel the vehicle under water while diving. With zero emissions, zero pollution in the seven seas of this world. The light weight body with components made of futuristic Carbon Nano Tubes encloses in a streamlined manner the driver and passenger who are supplied with fresh breathing air by the self-contained on-board system.

A new and fascinating world is opening to the occupants of the "sQuba" which will remain most likely - as its predecessors - a unique and exclusive one-off vehicle. But: Attention guaranteed.



Measurements

Length	3'785 mm
Width	1'940 mm
Height	1'117 mm
Wheelbase	2'300 mm
Track front	1'470 mm
Track rear	1'520 mm
Ground clearance	130 mm
Empty weight	approx. 920kg

Performances

Top speed	dba
Acceleration 0-100 km/h	dba
Water speed	dba
Under water speed	dba
Dive depth	10 m

Suspension

Chassis	Steel
Body panels	Carbon Nano Tubes
Seating capacity	2
Front suspension	Double wishbone
Rear suspension	Double wishbone
Dampers/springs	KW automotive
Steering	Rack & pinion

Engines

Street	Electric
Power output	37 kW
at	4'500 /min
Torque	160 NM
at	1'500 /min
Water - Stern propellers	Electric
Power output	2 x 0.8 kW
Diving - bow jet drives	Electric
Power output	2 x 3.6 kW Rotinor
Batteries	Lithium-Ionen
Voltage	4 x 48 Volt

Propulsion

Power train	Rear wheel drive
Gearbox	R - N - F

Tires

Front tires	Pirelli P Zero 205/40 R17
Front wheels	AEZ 7.5 x 17"
Rear tires	Pirelli P Zero 225/40 R18
Rear wheels	AEZ 8 x 18"

Miscellaneous

Air supply	1 x 15 liter + 1 x 18 liter ScubaPro
Laser scanner	Ibeo
Lubricants	Motorex


All data without guarantee

Bron: www.rinspeed.com

AMPHIBIOUS CAR MAKES A SPLASH

Ever been pursued in a high-speed car chase by a megalomaniac's guards only to reach water and have nowhere else to go?

It's the perennial problem for the secret agent. But fortunately, help is on hand.



Bron: http://news.sky.com/skynews/picture_gallery

Nissan NV200

In October 2007 Nissan revealed the NV200 concept car, which was designed around my needs as an underwater photographer. This was a fun and unique project to be involved with. Sadly, with such a small market such a car would never go into serious production. But it is nice to dream. The car will be launched at the [40th Tokyo motor show](#) on 26th October 2007. After the launch I will add more details, but for now here is the official press release with more information on the development and features of the vehicle.

A typical small van is little more than an empty box on wheels: functional, certainly, but seldom innovative or smart. But designers from Nissan Design Center (NDC) in Japan and Nissan Design Europe in the UK had other ideas. In creating NV200, the joint team have devised a concept that could revolutionise the small van market. *A commercial vehicle has a specific job to perform, but that's no reason to design a purely rational vehicle with no warmth. In NV200, function becomes the aesthetic. NV200 is a highly efficient tool but one with a human touch.* Shiro Nakamura, senior vice president and chief creative officer at Nissan Motor Co., Ltd.



When renowned marine biologist and underwater photographer Dr Alex Mustard sets off on an expedition, he takes with him a mountain of equipment. He needs underwater cameras and lights for his photography plus scuba diving equipment such as wet suits, flippers, masks, air tanks and breathing apparatus. He even takes an underwater scooter for reconnaissance trips beneath the surface. He carries with him computer equipment for downloading his digital images once he resurfaces and he needs mobile communication equipment to send the images to clients or research centres. Naturally he needs a change of dry clothes and if he is planning on being out on an expedition for more than a few hours, he needs food, water and perhaps somewhere to sleep. In fact, he takes enough gear to fill a small van. And he would benefit enormously if that van could double as a mobile office. As far as Dr Mustard is concerned such a vehicle has been nothing more than a dream... until now. One of the stars of Nissan's stand at October's Tokyo Motor Show is the NV200, a concept for an entirely new sort of small van that answers all the marine biologist's needs.



side of the cabin. Dramatically rising side windows accentuate a high waistline and underline the van's practical, load carrying ability. NV200 sits on a usefully long 2820mm wheelbase and is 1840mm tall, providing a practical, roomy load space.

By having no pre-conceived ideas about what form NV200 should take, the joint design team from Japan and the UK has developed a radical, futuristic, but entirely practical new concept. In Japan, the team was led by Ryoichi Kuraoka, Product Chief Designer. In the UK, the team was led by Stephane Schwarz, design director of NDE, exterior designer Martin Uhlarik and interior designer Hironori Oyama. And although developed to answer one user's very specific requirements, the basic concept has serious potential for all manner of different customers. From the outside, NV200 is the epitome of a modern van. A cab-forward design, the wraparound grille blends into upswept swage lines on either

But it's the details that really count. At the heart of NV200 is a patented sliding cargo pod which is divided into a number of separate areas into which different pieces of diving and photographic equipment can be stored. *We wanted to create a flexible toolbox for professionals, says Schwarz. NV200 is practical and functional but aesthetically pleasing at the same time.* The pod is latched inside the shell of the load area when the van is being driven. But upon arrival at its destination, it slides out rearwards to allow easy access to the storage zones. The pod is deployed manually with the aid of hydraulic rams, and sits securely on integrated 'drop-down' legs when fully extended.

As well as housing diving gear in separate wet lockers, the pod holds four air tanks and there's an area specially shaped to hold the underwater scooter securely. Lockable roller blinds protect the contents, while valuable camera equipment can be accessed either from within NV200 or from outside the pod. As the pod is withdrawn from the van, the area left behind is transformed into a mobile office and IT dock. A computer table drops down from the side of the van to reveal two LCD screens upon which images can be edited. The front passenger seat swivels backwards on a single curved rail to face the table. A shockproof briefcase made from rugged ribbed plastic houses a laptop. When not in use, it docks into a side of the van beneath the worktable. A magnetic clipboard is attached to the opposite wall of the workspace, while moveable storage boxes are mounted in all three doors. Natural light for the work surface comes from a small side window above the bank of screens and from a large domed skylight in the roof of the van. In tropical climates, the skylight can be diffused to prevent a build up of heat within the interior.



The end of the pod facing the inside of the van - it forms a bulkhead behind the front seats when the pod is not deployed - has hanging space for dry clothes. It also houses a small refrigerator, drop down sink unit and first aid kit. NV200's tanks hold enough water to supply a shower, fitted on the outside of the pod, to allow diving equipment to be washed after use. Power for the computer, shower, fridge and other electrical fixtures comes from a small generator housed within the van. This, in turn, is charged by solar panels situated on the roof of the pod. When the pod is deployed, the solar panels are directly exposed to daylight. But even when the pod is pushed back into the van, the panels line up beneath the skylight. In this way, power can be generated in daylight hours whether the vehicle is stationary or not. A two-man tent - accessed from outside NV200 - is housed at the base of the B-pillar behind the driver's door, while fillers for fuel and water are housed within the opposite B-pillar. The driver and passenger doors open conventionally, while access to the workspace is via a single sliding door on the passenger side.



The cockpit area reflects form and function. The skeletal aluminium seat frames are covered in a washable contoured material similar to the fabric used in sports shoes, with a 3D texture for extra grip. Large open storage areas run the width of the van beneath the instrument panel and control cluster. Sensors within the storage zones detect movement and illuminate the entire area as soon as a hand or an object is placed in or near the shelves. With no centrally mounted rear view mirror needed, its location has been filled by a small colour TV screen. A rear-facing camera - a familiar Nissan feature that up until now has been used as solely a reversing aid - projects the view behind the van to the screen at all

times. Above the front seats is a glass panel incorporating a wave pattern. It bathes the interior in a diffused light, while any outside movement casts shadows in the cabin that resemble life under water. On either side of the panel are two forward-facing glazed holders into which high-powered professional underwater torches can be slotted. When parked, the torches provide a floodlit area ahead of NV200.

Most the materials, textures and colours used throughout NV200 reflect the materials, textures and colours used in the diving world. The exterior has a scratch resistant matt satin finish in a steel grey colour to emphasise the 'toolbox' nature of the project. Interior materials are either hardened lightweight plastics or rubberised fabrics finished in a dark grey with acid yellow highlights. The glass is also tinted yellow. Underwater and organic references can be found all over NV200. The purpose-made 20in alloy wheels feature have six 'arms' that appear to grip the tyre itself, octopus-fashion. The tread pattern on Goodyear's tyres - also specially created for NV200 - incorporate octopus suckers onto a trainer-style sole. Inspiration for the translucent ribs of the wraparound grille also came from underwater creatures while the design of the tail and indicator lenses reflect layers of an onion. Liberal use of warning signs and instructions found on the exterior of NV200 were borrowed from the practical graphics found on diving equipment.

The designers in the UK have allowed themselves one small visual joke. Opening the sliding door reveals the legend 'Mind The Gap' on the step up into the work area... a reference familiar to anyone using London's Tube network. Perhaps the only area not directly influenced by the ocean, is the wooden floor of NV200. This is finished in a hardwearing but entirely natural ebony, bringing a touch of warmth to an otherwise working environment. Although the NV200 has been designed to suit the specific needs of one user, the principle behind the concept has wide ranging potential. The team has identified mobile libraries, greengrocery stores, florists and even field ambulances among possible users of the pod.



Although NV200 might, at first glance, appear to be a flight of fancy, the more you study its potential the more you realise it is an entirely practical and feasible project, says Nakamura. Nissan prides itself on designing its cars to fulfil the needs and requirements of its customers. For NV200 we have taken that guiding principle quite literally and created a vehicle for one specific customer. But it is a totally adaptable and flexible concept that could have applications in a number of areas of the market, he adds.

And the verdict from Dr Mustard, the man around whom the concept was created? *Perfect... just perfect. It even answers needs I hadn't realised that I had. I only have one question: when will NV200 be put into production?* he says. NV200 also features an environmentally friendly clean diesel engine. It is equipped with a number of safety systems based on Nissan's Safety Shield concept, including Back View Monitor and Distance Control Assist System.

Text and photos courtesy of Nissan.



Bron: <http://www.amustard.com>

Met Bermuda Divers en ProSano onder water

Vorig jaar had ik voor het kerstpakket van ProSano gekozen: een introductie-duik met perslucht. Op vakantie snorkelen had ik al vaker gedaan, maar het was een oude droom om eens "echt" te gaan duiken en dit was een mooie kans. Ronald Niemeijer, ervaren instructeur van de Bermuda Divers, was bereid om ons te begeleiden.

De meeste collega's die voor de duik gekozen hadden waren al lang geweest, maar vier mensen, waaronder ik, hadden blijkbaar zo'n drukke agenda dat het maar niet lukte om ons alle vier op dezelfde vrijdagavond in het zwembad te krijgen. Vakantie, diensten, andere verplichtingen, het lukte maar niet, tot dan uiteindelijk op 30 november jl. iedereen kon. Om 20.30 uur stonden wij in het zwembad in Hulst: Bas, hoofd BHV en zijn vrouw Fenny, Tharissa van de dialyseafdeling en ikzelf.

Bij een kopje koffie kregen we van Ronald eerst de theorie: informatie over duiken in het algemeen, duikmateriaal, handsignalen en vooral veel aandacht voor veiligheid. Bas wist er al meer van, omdat hij door zijn brandweeropleiding wel eens eerder uit een flesje had geademd. Voor de anderen was alles nieuw.

Na de theorie snel omkleden en om 21.30 uur zaten we dan op de rand van het zwembad. Met duikmasker, vinnen, trimjack en duikfles op de rug. Hoewel ik geen watervrees heb, was ik niet helemaal gerust in enkele oefeningen die we gingen doen. Het klaren van de bril bijvoorbeeld. Dit betekent dat als er water in de bril komt, je onder water de bril omhoog kantelt en door via je neus uit te ademen het water uit de bril verwijdert. Leuke theorie, maar werkt het ook zo? En dan was er ook nog dat we op drie meter diepte het mondstuk uit onze mond gingen doen, het even loslaten, weer vastpakken, terug in de mond en weer gewoon doorademen. En wat doen we dan met al dat water in onze mond en in het mondstuk?

Geen idee, maar vooruit dan, verstand op nul, blik op oneindig en daar gingen

we. De eerste paar minuten was het lastig om een rustig en gelijkmatig ademritme te vinden. Je vergat wel eens om in te ademen, omdat je nu eenmaal onder water was. Maar na vijf minuten ging het prima en gingen we met het trimjack spelen. Door meer of minder lucht in het vest te blazen kon je uiteindelijk op een diepte van 2,5 meter precies in evenwicht zijn en gewichtloos in het water zweven zonder dat je iets hoefde te corrigeren. Even diep inademen liet je wat stijgen, wat dieper uitademen, en je daalde weer enkele tientallen centimeters. Een heerlijk gevoel, volledig in balans, als een vis in het water. Ook de oefeningen liepen vlot. Het werkt echt met die bril en je krijgt geen water binnen als je het mondstuk uit en terug in je mond doet. Zo bleven we drie kwartier onder water en ik zag Bas, Fenny en Tharissa boven en onder mij, als ervaren duikers, voorbij glijden.

Eigenlijk had ik best nog een tijdje onder water willen blijven. De perslucht had ook geen muffe smaak. Was alleen wat droog, maar daar hadden Ronald en zijn Bermuda Divers de perfecte oplossing voor: de "après plongée". Na het duiken met zijn allen de kantine in, met een lekkere trappist het vocht aanvullen en bij een portie bitterballen duikverhalen vertellen. Over wie oog in oog met een haai of een murene gezwommen had, of over de schoonheid van zeesterren en zeepaardjes. Wat me erg opviel bij al die verhalen, was het respect dat de duikers hebben voor hun omgeving. Zij zijn in een ander milieu "te gast" en vinden dus ook dat zij zich daarvan bewust moeten blijven en zich ook als correcte gast moeten gedragen.

Alles bij elkaar was het een fantastische avond die me nog lang zal bijblijven. Ik ben blij dat ik vorig jaar niet voor een bakplaat of broodrooster gekozen heb. Als laatste nog mijn dank aan Ronald Niemeijer en zijn collega's voor de bijzonder hartelijke ontvangst en de deskundige en geduldige begeleiding. Ik snap jullie passie nu.

Frans Meyfroyt

Bovenstaand stukje is leuke PR voor onze vereniging. Helaas worden 4 namen niet genoemd die meeg geholpen hebben dit mogelijk te maken, maar ook deze waardering verdienen: Marc Boon, Marc Hemelaar, Herman de Booij en Willy Menu voor het bieden van begeleiding c.q. materiaalverzorging.

Ronald Niemeijer

Met dank aan Marc Boon hebben de Bermuda Divers tijdens de Driekoningen duik het natpakseizoen van het nieuwe jaar 2008 alweer geopend.

Prima gedaan Marc dat is nu inmiddels de 3-de keer op rij op naar de 10-keer! We hopen dat in 2015 met je te vieren!

Het weer zat mee, een heerlijk winterzonnetje, fris oppervlakte water met volgens de aanwezige duik-instrumenten een minimum van 2,3 graden, maar op diepte toch al gauw een comfortabele 4 tot zelfs 4,5.

Weinig tot niks te zien in dat frisse water zou je misschien denken ???..... dat viel reuze mee: pitvis, zwangere zeedonderpad, dodemansduim, ja zelfs een heuse inktvip (gespot door Cor en Frank).

Het zicht was puik, de apres plongée weer gezellig!!!

Voor de liefhebbers in bijlage wat foto's.
Groetjes en tot duiks,

Diederik

PS. Voor de geïnteresseerden hieronder een stukje historie over het ontstaan van de Driekoningen duik (Bron Wikipedia).

Driekoningen duik, Epifanie of Openbaring van de natpakduiker (Sollemnitas Epiphaniae Domini in het Latijn) is een feestduik die elk jaar op 6 januari wordt gevierd en waarop men de gebeurtenis herdenkt van de 2, 3 en 4-sterren die uit het oosten een duikkompas volgden tot in Den Osse, om Marc te begroeten als de pasgeboren koning der natpak duikers.

In de CMAS/NOB liturgie in België en Nederland wordt het duikfeest van de Openbaring van de natpakduiker op de eerste zondag na 1 januari gevierd: 6 januari in 2008. De Openbaring van de natpakduiker is het eerste van drie feesten, samen met de Nieuwjaarsduik van de Bermuda Divers in de Driehoek (4 januari), die thuishoren in de Duikkring, de tijd van de natpakduikers' kindsheid en jonge jaren.

Het feest ontstond in de vierde eeuw in het Zeeuwse duikdom en was oorspronkelijk bedoeld om de verschijning van de vleesgeworden duiker op aarde te vieren (επιφάνεια is Grieks voor 'verschijning'). Daarbij werden de tekenen van de natpakduikers' goddelijkheid herdacht: de geboorte uit de Maagd, het snorkelen en de aanbidding van de Wijzen uit Sas van Gent (Hulst, Stekene en Hoogerheide), de gebeurtenissen uit de natpakduikers' duikjeugd en de doop door Neptunus.

De Driekoningen duik wordt zowel door de NOB als de CMAS gevierd. De Bermuda Divers vierden het al tijdens de overwintering op Zeeuws Vlaanderen. Kinderen lopen de avond voor de Driekoningen duik verkleed in een wetsuit langs de deuren, één van hen heeft een zwartgemaakte duikbril. Ze dragen daarbij duiklamp(ionnen) en zingen de volgende woorden:

Drie koooningen, drie koooningen,
geef mij nen nieuwen wetsuit.
Mijnen ouwen is verslee-eeten,
mijn moeder mag 't nie wee-eeten.
Mijn vader heeft het geld,
op de roo-ooster geteld.

Als beloning voor het zingen krijgen ze koffie, koeken, schrobbelaer, een snorkelbeurt en geld. De duiklamp(ionnen) zijn een overblijfsel van een oude Heikantse gewoonte, waarin men duiklantaarns droeg om boze duikleiders te verjagen. De koek en zopie die werd uitgedeeld stamt van Heikantse offermalen. De (Marc) Boon in de koek is ook afgeleid van Heikantse gebruiken. De Bermuda Divers mochten in de twaalf nachten van de nieuwjaarsfeesten geen zeeuwse bolussen (hun hoofdvoedsel) eten en de 'heilige Marc Boon' betekende het einde van die vasten, zodat ze elke vrijdagavond na de training in zwembad Driehoek weer heerlijke bitterballen kregen..... en zo is het toch nog allemaal goed gekomen!

Eind goed al goed!

Antwerpse duiksportbeurs
15 & 16 maart 2008
Van 10 tot 18 u

INFO
www.duiksportbeurs.be
info@duiksportbeurs.be
0032(0)475/72.90.31
0032(0)495/82.64.74

PROMOTIES
Materialen
Reizen
Duiklocaties in binnen-
en buitenland
Demonstraties...

2€
korting op de
inkomtprijs met
uw
CMAS kaart

Wagnatie - Hangar 29 - Rijnkaai 150 - 2000 Antwerpen











R. VAN WESEMAEL b.v. Chemicaliën
Zoutestraat 109, 4561 TB HULST - Postbus 247, 4560 AE HULST
Tel. 0114-314853
fax 0114-319555

LAST VAN VREEMDE BEESTJES IN DE TUIN

ONVERWOESTBAAR ONKRUID

OF ANDERE PLAGEN ?

KOM DAN LANGS VOOR EEN PRIMA EN GEDEGEN ADVIES

GEWASBESCHERMING HUIS EN TUIN

BESTRIJDINGSMIDDELEN

MESTSTOFFEN

POTGROND

SPUITEN EN ADEMBESCHERMING



OOK KUNNEN WIJ VOOR U VERZORGEN KEURING VAN BRANDBLUSSERS

NIEUW HET KEUREN VAN DE DUIKFLESSEN.

En vergeet niet :

THE WORST DAY DIVING IS STILL BETTER THAN THE BEST DAY WORKING!

Weten jullie dat.....

Wereldrecord.

Een dertigjarige Duitse student zijn eigen wereldrecord abnee heeft verbroken met 37 seconden? Tom Sietas uit Hamburg hield zijn adem 15 minuten en 2 seconden in tijdens een "static apnea" De voorbereiding bestond uit vijf uur niet eten, wat zijn metabolisme vertraagd en 20 minuten pure zuurstof ademen.



Bron: www.tomsietas.com

Duikvereniging.

Er een "duikvereniging" bestaat die de naam heeft: Tutten & Trutten Duikclub, met als ondertiteling *Nat maar niet eenzaam?* Je kunt er geen lid van worden, maar mocht je toch van je geld afwillen dan wordt het gironummer genoemd van Warchild.

Bron: www.tuttenentruttenduikclub.net

Duik-TV

Er op internet een speciale duik-tv-zender bestaat? Een speciale duik-tv-zender? Ja, op het internet is momenteel een 'Pilot' aan de gang van 'The Underwaterchannel.tv' Hier kun je echt in TV-kwaliteit onderwaterbeelden zien. Een goed alternatief als er weer eens niks op TV is.


Bron: www.duikclub.opurk.nl

Belgische Duiksportbeurs

Op zaterdag 15 en zondag 16 maart 2008 wordt in Antwerpen de Belgische Duiksportbeurs gehouden. Openingstijden 10:00 tot 18:00 uur. Locatie, aan de Schelde in Hangar 29 Waagnatie. (Rijnkaai 150) Gratis parking naast de Hangar. Toegang EUR 8,00. Een korting van EUR 2,00 is te verkrijgen door het artikel af te printen van de pagina die staat op:
<http://users.pandora.be/denbrabo/artikels/beurzen.htm>

PS Tezelfdertijd is hier ook de HENGELSPORTBEURS






Wat is spierkramp in kuit, voet of tenen?

 Kramp is het plotseling samentrekken van de spier en dat gebeurt zo heftig dat het pijn doet. Bij overbelasting van een spier schiet de doorbloeding van een spier tekort. D.w.z. dat er te weinig zuurstof wordt aangevoerd en te weinig afvalstoffen worden afgevoerd. Er ontstaat daardoor **melkzuur** (lactaat) dat **bij een bepaalde hoeveelheid in het bloed** een gevoel van vermoeidheid en spierpijn geeft. De spier "verzuurt", omdat voor het verbranden (dus wegwerken) van melkzuur onvoldoende zuurstof aanwezig is.

Kramp in een spier betekent, dat zich na een zware inspanning een enorme hoeveelheid melkzuur heeft opgehoopt. Dat leidt tot een plotseling samentrekken en verstijven van de spier. Dit kan erg pijnlijk zijn, zoals u ongetwijfeld weet.





Enkele tips om kramp te voorkomen:

Ter voorkoming van kramp is het aan te raden:

-  Niet in te koud water te zwemmen. Koud water bevordert het ontstaan van kramp. Meestal treedt spierkramp op in kuit, voet of tenen.
-  Regelmatig water drinken bij zware inspanning.
-  Niet te hard van stapel te lopen, of te zwaar (+ boven het streefhartslaggebied) in te spannen. De vraag naar zuurstof is dan groter dan de aanvoer en er ontstaat melkzuur.
-  Elk zwem-oefenprogramma beginnen met een rustige warming-up. In het begin is de hoeveelheid zuurstof in de spier ontoereikend en de aanvoer nog onvoldoende. Er ontstaat melkzuur.
-  Elk zwem-oefenprogramma niet te abrupt beëindigen. Het doel van een z.g.n. cooling down is een geleidelijke afbouw van lichamelijke activiteiten. Hierdoor verloopt de verwijdering van de afvalstoffen beter en sneller en wordt spierstijfheid voorkomen. **Kortom: lichte spieractiviteit voor en na een aquasport-inspanning is belangrijk.**

Wat kunt u zelf bij spierpijn / kramp doen?

Bij Spierpijn:

-  Spierpijn gaat vaak vanzelf over door rust te nemen.
-  Om de pijn te verlichten is het goed warm houden van de spieren het beste. (Bijvoorbeeld warm douchen, warme kleding, infraroodlamp) Ook massage is effectief.
-  Smeer- en wrijfmiddelen pakken de dieper gelegen spieren niet werkelijk aan en hebben dus weinig of geen zin. Ze leiden enkel de aandacht van de spierpijn af, maar deze is niet eerder weg.
-  Is de spierpijn niet te harden, neem dan een eenvoudige pijnstiller zoals paracetamol.

Bij kramp:

-  Spierkramp is te doorbreken door de samengetrokken spier langzaam en zonder rukken **in tegengestelde richting** op te rekken. Bijvoorbeeld staande op het been steunend op de tenen de kuit strekken door de hiel langzaam op de grond te brengen en de knie te strekken. En even vasthouden, want anders vliegt de kramp er weer in.
-  Bij kramp in water niet in paniek raken. Probeer eventueel alleen op de armen naar de kant te zwemmen of strek langzaam de kuit in achterover liggende positie in het water.

Bron: Zwem Informatie- en Documentatiecentrum

Zeg niet altijd wat je weet, maar weet altijd wat je zegt.

Stories and facts

Vaart in verbetering duiklocaties aan Grevelingen en Oosterschelde

10 jan 2008, 03:46 - BURGHSLUIS - Veel mensen zal het worst wezen, een trapje meer of minder in de dijk.

Voor duikers is zo'n voorziening echter van het grootste belang. En daarom is de Nederlandse Onderwatersport Bond (NOB) ook zo blij met de treden in de Oosterscheldedijk bij Burghsluis.

Het trapje is een klein onderdeel van een boel nieuwe duikvoorzieningen rond de Oosterschelde en aan de Zeeuwse kant van het Grevelingenmeer. "In Tholen komen 25 trapjes bij duiklocaties", weet Desmond van Santen van de NOB. "In de Oosterscheldedijk op Schouwen-Duiveland is die bij Burghsluis de eerste. Hoeveel er daar volgen, weten we nog niet precies." Dat is mede afhankelijk van de vorderingen van Bureau Zeeweringen, dat momenteel op grote schaal bezig is de Zeeuwse dijken te versterken. Dat 'neemt zo'n trapje mee' op het moment dat het ter plaatse werkzaam is.

Een trap is belangrijk voor de veiligheid van duikers, vertelt Van Santen. "Zo iemand is door zijn kleding en materiaal topzwaar als hij de dijk afloopt. Zeker bij nat weer kan het erg glibberig zijn. Je glijdt zo uit." En mocht er wat misgaan, dan heeft zo'n trap ook voordelen. "Hulpdiensten kunnen het water gemakkelijker bereiken."

Van Santen geeft verder aan dat de geplande werkzaamheden bij vier Schouwen-Duivelandse duiklocaties aan het Grevelingenmeer nog voor de zomer af zijn. De locaties bij Dreischor (Zuidlangeweg), Den Osse en Scharendijke (zowel Kabbelaarsrif als De Koepel) worden fors verbeterd. Er komen trapjes met leuningen, verharde paden en drijvende vlonders. Bij de Koepel staan daarnaast voorzieningen voor gehandicapte duikers gepland; een unicum in ons land.

Daarmee gaat het, na een aantal jaren praten, nu aardig rap met de komst van de voorzieningen. Daar steken ook provincie en gemeente een flinke duit in. De overheid erkent daarmee het belang van Zeeland voor de duiksport en andersom. Jaarlijks wordt er naar schatting één miljoen keer gedoken in de provincie, waarvan het grootste deel op Schouwen-Duiveland.

Omdat Zeeland meerdere wateren met elk een eigen (duik)karakter heeft, is de NOB bezig met het maken van één onderwatersportfolder voor de Oosterschelde, het Grevelingenmeer en het Veerse Meer. Nu bestaat zo'n brochure alleen nog voor de Oosterschelde. In de gids staan regels, kaartjes en informatie over de omgeving.

Bron: PZC, donderdag 10 januari 2008

Niet vergeten !!!

* 15 en 16 maart Antwerpse Duiksportbeurs.



Antwerpse duiksportbeurs
15 & 16 maart 2008

Van 10 tot 18 u

INFO
www.duiksportbeurs.be
info@duiksportbeurs.be
0032(0)475/72.90.31
0032(0)495/82.64.74

PROMOTIES
Materialen
Reizen
Duiklocaties in binnen
en buitenland
Demonstraties...

2€
korting op de
inkoop prijs met
uw
CMAS kaart

Waagnatie - Hangar 29 - Rijnkaai 150 - 2000 Antwerpen

meer dan
1000 m²
WATERSPORT

* 29 maart aanstaande Wijnproefavond Bermuda Divers in Reynaertland.

* 5 april aanstaande Indoor Klimmen in Antwerpen





Evenementen kalender 2008

Zaterdag	22 Maart 2008	Wijn-avond
Zondag	6 April 2008	Indoor klimmen
Zondag	27 April 2008	Zomersnertdag Oesterdam (dringend aanbevolen voor nieuwe leden)
Zaterdag	17 Mei 2008	Buitenzeelandduik
Weekend	27/28/29 Juni 2008	Kampeerweekend
Zaterdag	23 Augustus 2008	BBQ
Zaterdag	20 September 2008	Buiten-activiteit
Zaterdag	18 Oktober 2008	Indoor Skieën / Snowboarden Terneuzen
Zaterdag	8 November 2008	Feestavond

Sheila & Marcel

In het verleden behaalde resultaten bieden geen garantie voor de toekomst. Voor deze agenda is een prospectus opgesteld, het risico voor deze activiteiten is flexibel van hoog tot laag. Deze agenda kan op elk moment zonder opgave van reden door de organisatie gewijzigd worden. Aan deze agenda kunnen geen rechten ontleend worden en is geregistreerd bij de griffie van de arrondissements rechtbank van Bermudadorp. Deelnemers aan activiteiten zijn zelf verantwoordelijk voor de eventuele gezelligheid en lojaliteit van deze en zijn hiermee ook gerechtigd om een eigen bijdrage te leveren. Ideeen voor adequate invulling ter verbetering van de algehele omgang kunnen gedeponceerd worden in de ideeen bus gelocaliseerd te Bermudadorp.

Contact: Sheila
Marcel

shemcka@zeelandnet.nl
marcel_sprekels@yahoo.com

Voor de huur van uw feestbenodigdheden

of

voor de totale verzorging van uw feest of evenement!

Van **vork** tot **tent**

Van **diner** tot **barbecue**

Van **stoel** tot **biertap**

Van **drank** tot **aankleding**

Uw gastheer:

Wim Versprille

Postbus 200
4530 AE Terneuzen

Bezoekadres op afspraak:
Lange Reksestraat 10A
4538 AZ Terneuzen

Tel.: +31 (0)650 27 75 76

Fax: +31 (0)847 11 12 16

info@partyservicecantecleer.nl



Meer info op **www.partyservicecantecleer.nl**