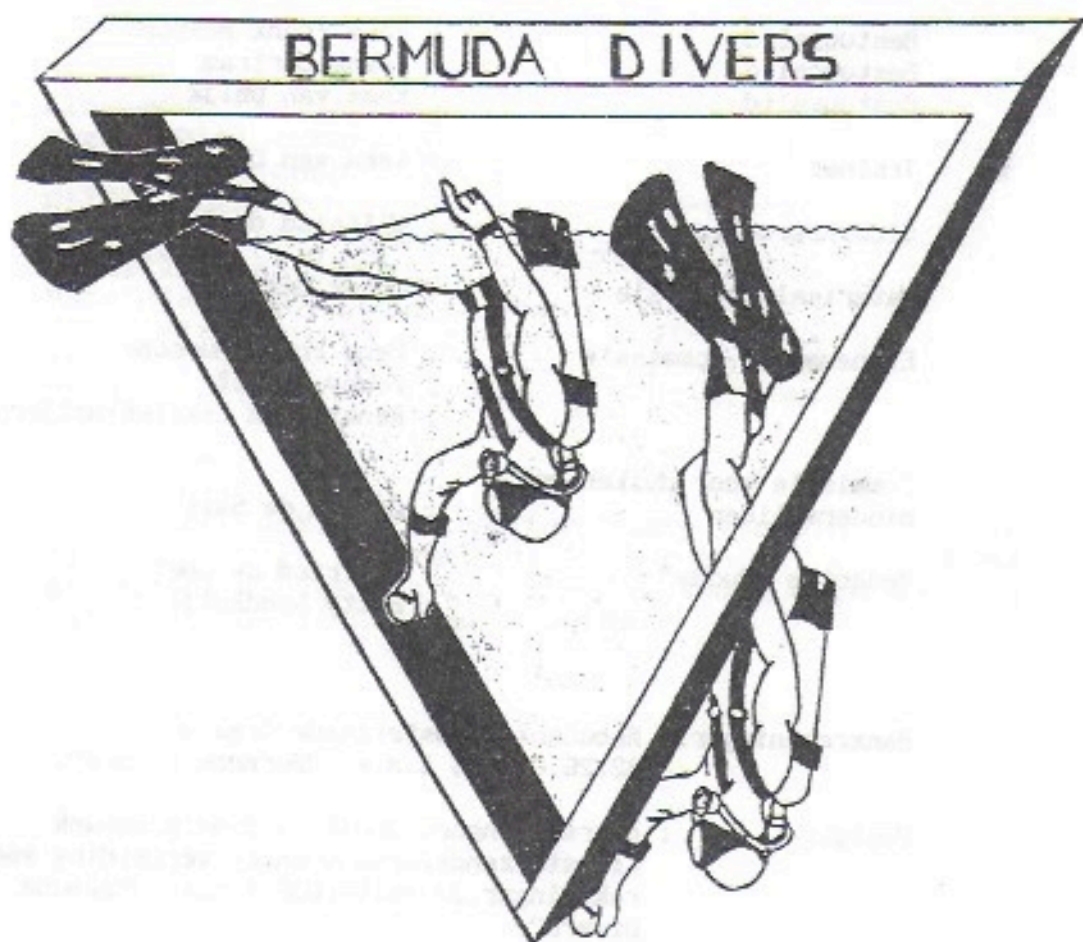


BUDDY



maart '95

"BUDDY" is een uitgave van duikvereniging Bermuda Divers.
(orgaan voor leden en donateurs)

Verantwoordelijke uitgever : Het bestuur van "Bermuda
Divers".

De "Buddy" verschijnt vier maal per kalenderjaar.
Alle reacties, kritische opmerkingen en aanvullingen worden
gaarne tegemoetgezien op het redactie-adres : Notendijk 3
4583 SV Terhole

Bestuur "Bermuda Divers".

Voorzitter	: Werner Volleman
Secretaris	: Frits Coenen
Penningmeester	: Bart Verhallen
Bestuurslid	: Rene Frank Mussche
Bestuurslid	: Frank Bertram
Bestuurslid	: Kees van Deijk
Trainer	: Kees van Deijk
Clubinstructeur	: Wilfried de Smet
Materiaal commissie	: Frank Bertram
Evenementen commissie	: Rene Frank Mussche : Fonny Lauret : Renate van Eekelen-Heijens
Commissie voor duiken met mindervaliden	: Corina de Smit
Redactie "Buddy"	: Wilfried de Smet : Betty Sandkuijl

Bankrekeningnr.: Rabobank Kloosterzande/Graauw
32.26.04.036 t.n.v. "Bermuda Divers".

Postgiro : op rekeningnr. 350461 van de Rabobank
Kloosterzande/Graauw onder vermelding van
rekeningnr.32.26.04.036 t.n.v. "Bermuda
Divers".

Postgiro afd.
duiken met
mindervaliden : 6993260 t.n.v. Bermuda Wet Wheels
Walsoordensestraat 2
4588 KC Walsoorden

Reanimatie-kursus

Op 1 en 8 februari hebben de aspirant-duikers de reanimatie-kursus gevolgd en met goed gevolg afgesloten.

Op 10 en 17 maart is de herhalingskursus voor de reeds gediplomeerden gegeven. Dit is eveneens met succes afgesloten.

MUTATIES BINNEN DE CLUB ¹

Nieuwe clubleden

Kris Bleyenbergh Havenstraat 14 Paal 01143-5252
(Kris is al langer lid van de duikclub maar per abuis nog niet eerder vermeld in de buddy!)

Uitgeschreven

M.I.V.

Martijn Bakker	01-01-'95
Alexander Bleijenberg	01-01-'95
Gerard Bleijenberg	01-01-'95
Katrijn van Camp	01-01-'95
Willeke Dekker	01-01-'95
Jan Willem van Dijk	01-01-'95
Mireille van Dijk	01-01-'95
Patricia Dingemans	01-02-'95
Susan Klaassen	01-01-'95
Ilse Millenaar	01-01-'95
Jürgen Verbist	01-01-'95

Korrektie

Rudolf Niekerk, in de vorige buddy vermeld als nieuw lid, stelt dit lidmaatschap nog even uit in verband met persoonlijke omstandigheden. Zodra deze voorbij zijn zal hij zich opnieuw melden.

¹ Bijgewerkt tot 20 maart 1995

Wachtlijst

Op dit moment staan er 3 belangstellenden op de wachtlijst. Mogelijk start in april een nieuwe opleiding. Zij zullen dan een oproep krijgen.



BERMUDA WET WHEELS

Beste mededukkers, hiernaast zie je een concept-ontwerp van de logo van de afdeling "Duiken voor minder-validen."

Er zitten duidelijk elementen in van de bestaande logo van onze vereniging doch wij vonden het een goed idee om, in verband met het zelfstandig karakter van onze afdeling, met een eigen herkenningsteken naar buiten toe te komen. Een gedeelte van de naam (Wet Wheels) is al voor velen een ingeburgerd begrip,

zij weten dan onmiddellijk dat het gaat om een vereniging of een afdeling daarvan welke zich toelegt op het duiken met minder-validen. 't Rolstoelwiel is nog een hint om aan te duiden dat het hier niet zomaar een duikvereniging betreft.

Een voordeel van dit logo is dat geïnteresseerden die op zoek zijn naar een vereniging welke duikt met mindervaliden deze makkelijk kunnen herkennen.

Wij hopen dat in de toekomst meer verenigingen zich gaan bezighouden met het duiken met mindervaliden en dat wij vaker soortgelijke logo's tegenkomen.

Wij hebben zeer goede hoop dat wij op vrij korte termijn een commissie voor duiken met minder-validen mogen vormen in een wat grotere en algemenere opzet, namelijk een commissie in de Nederlandse Onderwatersport Bond (NOB).

Een van de doelstellingen zal zijn, het ontwikkelen van een apart duik-brevet voor mindervaliden. Daarbij hoort natuurlijk een op de minder-valide afgestemde opleiding.

Meer hierover zullen wij jullie graag vertellen in een volgende Buddy.

Nu even wat anders, zoals jullie ondertussen weten moet en wil onze afdeling zich financieel zelfstandig handhaven. Om onze kas wat aan te vullen en de continuïteit van onze afdeling te waarborgen hebben diverse leden en niet leden activiteiten ontplooid om aan de financiën te komen. Walter heeft, bij gelegenheid van een reünie van ambulance personeel in België, het idee geopperd en uitgevoerd om 200 steunkaarten te drukken en te verkopen voor 100 bfr. per stuk. Enkele van de leden van de Bermuda divers hebben ook zo'n kaart onder hun neus gedrukt gekregen en nadat hun was uitgelegd waar het geld voor werd gebruikt, volgaarne gekocht. Langs deze weg willen wij de steungevenden bedanken.

Bijna alle tweehonderd kaarten zijn verkocht en de opbrengst is op het gironummer van onze afdeling gestort.

Wij hebben menig uurtje doorgebracht met het schrijven van brieven naar eventuele sponsors. Het resultaat viel beslist niet tegen. Bijvoorbeeld; van Agier te Stein hebben wij een splinter nieuwe Scubapro 190 automaat gehad, van duikcentrum Goes hebben wij de toezegging gehad dat wij gratis en voor niks huurmateriaal zoals duikpak, flessen etc. mogen gebruiken als wij met de mindervaliden een buitenduik willen maken. De firma's die ons sponsoren vind je terug in onze Buddy. Een gedeelte van het geld hebben wij gebruikt om een stabjack en een fles voor te kopen. Wij hebben nu een komplette set om mee te trainen. Corina d'r stabjack heeft nu eindelijk tijd om te drogen.

Behalve de materiële steun waren de reacties op het duiken met minder-validen zeer positief.

Al met al resultaten om tevreden over te zijn.

Om de leden en belangstellende op de hoogte te houden van onze activiteiten zullen wij proberen wat vaker een artikeltje in de Buddy te plaatsen. Wij hebben nu wel een zelfstandig karakter maar dat wil niet zeggen dat wij alles alleen op kunnen en willen knappen.

Indien nodig zou het fijn zijn te weten dat wij op hulp van de leden van de Bermuda Divers kunnen rekenen.

Voorlopig laten wij het hierbij, een volgende keer meer.

Groeten van de schrijvers dezes,

Corina en Peter.

INFORMATIE M.B.T. DE OPLEIDINGEN

Onder de enthousiaste leiding van Piet, Ton, Frank en Walter zijn de aspirant-duikers erin geslaagd om bijna alle theorie-modulen te behalen. De stand van zaken is dat op dit moment (20 maart) door de 6 kandidaten nog 12 modulen behaald moeten worden. Van deze 12 modulen blijkt de module M-3 de meest lastige te zijn met een ongekend hoge norm om in het bezit van deze module te komen. Als club hebben we bij het NOB geprotesteerd tegen deze norm en het bleek dat we, landelijk gezien niet de enige club zijn die hier protest tegen aantekent. Ons protest zal nog schriftelijk naar de NOB verstuurd worden maar voorlopig blijft de hoge norm gehandhaafd.

Vanaf 10 februari is, wederom onder leiding van de bovengenoemde theorie-instructeurs de 2* opleiding begonnen. Er zal volgens het "oude systeem" examen worden afgenomen. 13 leden zullen als laatste groep volgens dit systeem de opleiding doorlopen. Na juni 1995 is er geen mogelijkheid meer om volgens het "oude systeem" de opleiding te volgen.

Sinds kort is er voor de aspirant-duikers een brevetboekje in omloop. Iedere aspirant-duiker (en over enkele weken ook de 1* duikers in opleiding) heeft zo'n boekje in bezit, bedoeld om persoonlijk een overzicht te hebben van de behaalde modulen en om zicht te krijgen op de vorderingen bij de duikmodulen. Het boekje is dus een werkboekje, niet bedoeld ter vervanging van het bestaande logboek. Als duiker ben je verantwoordelijk voor het bijhouden van het boekje en de clubinstructeur kan hierin zien of het zin heeft dat je met hem de oefening gaat doen om de module te behalen.

Let op! Voor de 1* die met de opleiding voor 2* gaan beginnen staat als duikervaring o.a. dat de duik gemaakt moet zijn met minimaal een 2* duiker (NOB-norm). We hebben inmiddels voldoende 2* duikers dat dit gerealiseerd kan worden.

Vraag bij het duiken straks je buddy naar zijn/haar boekje. Dit geeft je een overzicht van de stand van zaken maar maakt ook duidelijk dat buitenduiken een verlengstuk is van de opleiding. Uiteraard is het niet zo dat iedere duik een examen moet worden. Wél is het zinvol om de duik te evalueren; ook op duiktechniek! Noteer de op- en aanmerkingen in je brevetboek zodat je volgende keer weet waar je op kunt oefenen.

Voor de 2* duikers, in opleiding voor de 3* is eveneens een boekje in de maak.

Tot slot; Duikers, nu in opleiding voor de 2* kunnen indien gewenst overstappen van het oude naar het nieuwe systeem. De behaalde modulen zullen worden afgetekend.

**Info bestuursvergadering
maart '95**

Aanwezig: Werner Volleman, Bart Verhalle, Kees van
Deijk, Frits Coenen (verslag)
Afwezig: René Frank Mussche (m.k.) en Frank Bertram
(eveneens m.k.)

Notulen dd. 1-9-'95

De notulen worden zonder wijzigingen goedgekeurd.

Financieel verslag

Bart doet financieel verslag van de stand van zaken, elders in de buddy gepubliceerd. Staande de vergadering wordt besloten om Fl. 400.= te schenken aan de kerk ter compensatie van het wekelijks gebruik ervan. Nu zelfs op vrijdag in twee zaaltjes tegelijk. Kees zal zorgen dat dit geld op de goede plek terecht komt.

Verder komt het voorstel ter tafel om de wijze van contributie-betaling te wijzigen zodat het voor de leden een kleine contributie-vermindering kan inhouden en administratief minder werk oplevert. Ook zal de mogelijkheid gegeven worden om maandelijks een bedrag over te maken. Bart zal hierover e.e.a. op papier zetten en plaatsen in de Buddy waarbij hij zal aangeven wanneer dit kan ingaan.

De kaskontrole-kommissie is nog aan de gang, pakt de taak gelukkig zeer serieus op en Bart wacht op het verslag van de kommissie. Wel blijkt dat Bart wordt aangesproken op enkele uitgaven die gedaan zijn. Dit gaat buiten de taak van de kommissie en voor het volgend jaar is het dan ook handig om helder te hebben wat de taak is van de kommissie.

Bestuursvergaderingen

Er zijn een vier-tal bestuursvergaderingen gepland voor het lopende jaar. De algemene ledenvergadering is gepland op 29 september, beginnend om 19.45 uur in de kerk aan de paardenmarkt.

Opleiding

Tevredenheid bij het bestuur over de grote inzet die de theorie-instrukteurs aan de dag leggen. Er lopen op dit moment twee opleidingen tegelijk hetgeen de nodige energie en inzet van de instruktors vraagt. Wat te wensen over laat is coordinatie in deze, Wilfried blijkt vanwege drukke werkzaamheden niet in staat dit te koordineren. Werner zal bij Wilfried navragen of dit op dit moment niet beter overgenomen kan worden door iemand anders (Kees) totdat Wilfried weer meer beschikbaar is voor de duikclub. Het praktijk-gedeelte lijkt aardig te lopen. De indeling in 3 groepen werkt goed en ook hier is een grote inzet te zien van Eric, Jan en Kees. De aspirant-duikers gaan meer en meer met perslucht werken.

De komende tijd kan regelmatig aan de 2* duikers gevraagd worden om te assisteren bij de instructie. Dit is tevens te zien als een voorloper op het buitengebeuren waar ook een beroep op de 2* duikers gedaan zal worden.

Open avond

Omdat de zwembad-instructie voor de aspirant-duikers er bijna op zit ontstaat er weer ruimte om met een nieuwe groep te starten. Besloten is om op 7 april een open avond te houden waar vrienden/kennissen welkom zijn maar ook mensen die graag iets meer willen weten van de duiksport. Op 21 april zou dan een nieuwe opleiding kunnen starten. Mensen die al op de wachtlijst staan zullen worden opgebeld/aangeschreven. Waarschijnlijk stopt op 23 juni de zwembadtraining en gaan we net als vorig jaar buitentraining geven op de Oesterdam.

Duikkalender

Werner zal met Wilfried contact opnemen om op korte termijn een duikkalender te maken. Lukt dit wegens omstandigheden niet met Wilfried dan zal Werner een ander clublid hiervoor benaderen.

Opleiding clubinstructeur

Er is nog plaats voor enkele mensen om deel te nemen aan de opleiding clubinstructeur. Peter zal hiervoor gevraagd worden omdat dit goed bruikbaar is voor de mindervaliden. Ton zal eveneens gevraagd worden of hij hiertoe belangstelling heeft.

Mededelingen

Frits deelt mede dat er voor de aspirant-duikers boekjes uitgedeeld zijn waar de duiker zijn/haar vorderingen in kan bijhouden en na voldoende oefening en gebleken vaardigheid dit boekje aan de clubinstructeur kan overleggen om de desbetreffende module te laten examineren.

Voor de 1* duikers in opleiding voor de 2e * is eenzelfde boekje in de maak. In een later stadium zal dit ook voor de huidige 2* duikers beschikbaar zijn.

Overleg onderwatersportverenigingen Zeeuwsch Vlaanderen.

Werner en Frits zijn op 24 januari naar een vergadering van de onderwatersportverenigingen Z.Vl geweest. Gesproken is daar over;

1. De opleiding clubinstructeur. Bij voldoende mensen zal deze opleiding in Zeeuws Vlaanderen georganiseerd worden en zal R. Goderie de cursus geven. Er wordt binnen de diverse clubs bekeken wie er aan deze opleiding kan deelnemen. Via de diverse besturen zal het contact met R. Goderie gelegd worden.

2. De Scheldeduikers hanteren sinds kort het

"mentor-systeem" wat wil zeggen dat ze een hoger gebrevetteerde aan een aspirant-duiker koppelen om een betere integratie van nieuwe leden binnen de bestaande club te krijgen. Aan dit systeem kleven ook nadelen (telkens met dezelfde duiken).

3. O.D.Z.; Alleen D.O.V. is lid van het onderwater distrikt Zeeland, een overkoepelend orgaan wat de belangen van de duikers en de duiksport op provinciaal nivo behartigd. Bij meer leden zouden zij zich sterker kunnen maken op provinciaal nivo (bv om de bekkens bij Dow opnieuw open te stellen, maar ook ten opzichte van de vissers/stroperij-beschuldigingen.

Besluit tijdens de bestuursvergadering; Werner en Frits gaan naar de O.D.Z.-vergadering dd. 21-03-'95 en beslissen aldaar tot lidmaatschap (kosten Fl 2,= pp/pj)

4 Evenementenkommissies. Het leek een goed voorstel om de verschillende evenementenkommissies contact met elkaar te laten leggen om te bekijken of er gezamenlijke activiteiten te organiseren zijn en om elkaar van ideeën te voorzien. Zo bestaat ook de mogelijkheid dat bij een geringe belangstelling de kommissies met elkaar overleggen. Dit punt is al doorgegeven aan de evenementenkommissie die, zo werd gekonkludeerd momenteel zeer goed draait en veel belangstelling weet los te peuteren!

5 De verschillende clubs uitten de behoefte om eens bij elkaar in de trainings-keuken te mogen kijken om op die manier zicht te krijgen op het opleidingsnivo en trainingsmogelijkheden. De trainingstijden zijn aan elkaar doorgegeven.

6 De Bermuda-Divers zullen omstreeks okt.- nov. de volgende vergadering organiseren.

Niets meer aan de orde zijnde sloot Werner de vergadering.

Hulst 22-3-'95

Gevonden.

Blijven liggen in het zwembad :

Blauwe snorkel merk : Salvas

Zwart kompas merk : Suunto

Kan opgehaald worden bij Piet Hopmans.

Mopje van Petra.

Een mannetjeskrab ontmoette een vrouwtjeskrab en vroeg haar ten huwelijk.

Het viel haar op dat hij recht vooruit liep in plaats van zijwaarts.

Nou, dacht ze, dit is een heel bijzondere krab. Die laat ik me niet ontglippen.

Dus trouwden ze op staande voet.

De volgende dag merkte ze dat haar bruidegom zijwaarts liep, net als alle andere krabben, en ze schrok.

"Wat is er aan de hand" vroeg ze. "Voordat we trouwden liep je recht vooruit."

"Maar schat, ik kan toch niet iedere dag zoveel drinken." zei hij.

Biologisch weekend.

16-17-18 juni in de Dreef in Renesse.

Kosten 150,- all in, ook een cursusboek.

Vertrek 16 juni boot 19.30u.

Eisen min. 1*.

Max. personen 10-12.

Voor verdere informatie zie vorige Buddy of bij Rene.

Opgeven voor 15 mei bij Renate of Resy door middel van onderstaande strook.

Biologisch weekend.

NAAM :

BETAALD : 150,- gulden.

Duiken of werken

Op zondag 12 maart zijn we met 24 personen (perfekte opkomst) van de duikclub naar het Maritiem Trainings Centrum aan de Maasvlakte gegaan. Helaas kan Ton vanwege ziekte niet mee. Na een route kriskras door Zeeland komen we ruim op tijd op de plaats van bestemming aan in het "Koffiehuis de Maasvlakte". Na de nodige koffie gedronken te hebben worden we gevraagd naar de eerste verdieping te gaan alwaar de eerste briefing wordt gegeven. Inmiddels hebben zich nog enkele andere duikclubs daar verzameld. De briefing is dusdanig dat al snel duidelijk wordt dat er gewerkt moet worden.

Wat zullen we allemaal tegenkomen:

- * Een helikopter- of autocabine waarin we zonder perslucht worden vastgebonden in een veiligheidsriem, vervolgens onderwater gelaten worden en 180° worden omgedraaid. Aan ons om er uit te komen!
- * Een helicopterhijsinstallatie waarmee we als duiker, dobberend in het woeste water 3,5 meter omhoog worden gehesen.
- * Een springplateau op 3,5, meter hoogte waar we met een speciale sprong vanaf moeten springen
- * Een klimtouw; Hoe daal je verantwoord langs zo'n touw af.
- * Klimnetten; Hoe gebruik je ze veilig
- * Visnetten waarin we vastgemaakt worden en vervolgens maar weer los moesten zien te komen.
- * Reddingsvloten. Hoe gebruik je ze en krijg je ze in je eentje gekanteld.
- * Zodiac rubberboot. Hoe haal je iemand binnen boord en hoe kantel je een zodiac.

Verder hebben ze leuke speelgoedjes als; een verduisteringsinstallatie, een regeninstallatie, een windinstallatie (tot windkracht 8) en een golfinstallatie (golven tot 1 meter hoog).



De briefing zit erop en de spanning stijgt. We moeten iets verder doorrijden om bij het zwembad uit te komen, een zwembad drijvend op het water!

Gezien de grote opkomst van de duikers (\pm 70) verwacht ik een groot bad verwacht. Bij aankomst heb ik zo iets van; hoe bestaat het dat we hier straks allemaal fatsoenlijk in kunnen oefenen. We moeten ons omkleden waarna er opnieuw een briefing volgt. De groepen worden ingedeeld (groepen van ongeveer 10/11 personen en we worden aan het werk gezet. Mijn groep gaat het eerst naar de netten waar we ons in vast kunnen zetten. Een schitterende oefening die de Zeeuwsche realiteit aardig benadert zij het dat het water in het zwembad wat helderder was. Vervolgens moeten we de duikbril

verwisselen voor een geblindeerde bril om daarna een touw dat rond een scheepsschroef gewikkeld is te verwijderen. Intussen zijn we wat gewend aan de wattertemperatuur (16°). Daarna naar de springtoren op 3,5 meter hoog. Na de zeer duidelijke instructie springen we een voor een naar beneden om vervolgens beneden een kring te vormen zodat we, als we inderdaad op zee waren een blikveld hadden van 360°. Vervolgens omhoog klimmen oftewel werken. Als je je voorstelt dat een scheepswand 10 meter hoog kan zijn zakt de moed je in de schoenen. Wij hoeven maar 3,5 meter! Gelukkig. Wel krijg je op deze afstand voldoende ervaring om te weten hoe je het niet moet doen en kun je op het laatste stuk nog herstellen. Daarna opnieuw naar beneden maar dan nu langs het klintouw en weer terug omhoog met de touwladder. Ook hier is de techniek weer van belang.

Al met al zijn we nu een uur in het zwembad bezig en de geplande pauze is welkom. In deze pauze krijgen we een videofilm te zien met o.a. de effecten van afkoeling. Wat mij hierin het meest verbaast is een vrouw, tweede op de Olympische spelen (schoolslag) die na nog geen 10 minuten zwemmen in koud water totaal haar coördinatie kwijt is. Als je dit gebeurt op zee kun je het wel schudden!

De pauze zit erop en we gaan weer terug naar het zwembad, reddingsvesten aan en een slang maken. Door het contact met elkaar te behouden vergroot je je overlevingskansen terwijl je toch voldoende zicht hebt op de richting waarheen je zwemt. Zwemmen met je benen heeft weinig effect dus ruggelings bewegen we ons voort. Leuk en effectief. Intussen begint het steeds drukker te worden in het water. Links en rechts van ons worden vloten

gekeerd, naar beneden gesprongen en uit de cabine geklauterd. Na 20 minuten opnieuw wisselen. De reddingsvloten zijn aan de beurt. Eerst eens verkennen hoe zo'n vlot er van binnen uitziet. Ongelooflijk waar ze allemaal aan gedacht hebben; een regenwateropvang mogelijkheid, een mogelijkheid om het vlot leeg te hozen zonder dat daarvoor het "dak" open hoefde, een binnenverlichting en proviant voor 20 personen voor 40 dagen.

Na deze verkenning moeten we uit het vlot klimmen en boven op het vlot gaan zitten, iets wat nodig is als je gered moet worden. Hierbij is onze groep zo met zichzelf bezig dat een van de leden dreigt onder het zeil te blijven zitten; De samenwerking blijkt opnieuw van essentieel belang. Op naar een ander vlot om dit te kantelen, alleen of met z'n tweeën. Met twee personen lijkt het wel moeilijker omdat je op een meegevend ondergrond staat. Grote hilariteit als iemand



Foto's in de rechter kolom
van een ander team oefenen. Foto's zijn van 1972-74

er vanaf valt maar even later zijn de lachers zelf de klos.

Er zijn nog twee klussen te klaren, allereerst de Zodiac kantelen. Hiervoor telt hetzelfde verhaal als bij het vlot. Een aardigheid hierbij is dat je tijdens het kantelen iemand die zich onder de Zodiac bevindt "in de boot kunt nemen". Als sluitstuk de helicopter- of autocabine. Na uitvoerige instructie gaan 3 groepsleden gehelmd in de cabine, worden ondergedompeld en vervolgens een halve slag gedraaid. Even ben je de orientatie kwijt en toch moet je redelijk snel handelen. Dit lukt uiteindelijk bij iedereen goed.



Als alle oefeningen door iedereen gedaan zijn begint het grote spel. Het licht gaat uit, de regeninstallatie gaat aan en golven worden gemaakt in combinatie met een forse wind. Een groot deel van de oefeningen worden gedurende 6 minuten herhaald. Wat opvalt is dat het samenspel door de omstandigheden in het gedrang komt. Het spel-element en de bijzondere omstandigheden maken dat hier en daar de techniek te wensen overlaat. Geen probleem! Plezier was ook iets waar we voor kwamen en dat hadden we.

Na nog een tijdje zo geploeterd te hebben wordt de middag afgeblazen. Algehele reactie; NU AL !!!!

Veiligheid bij alle oefeningen staat bij de instructeurs hoog in het vaandel. Van alle kanten wordt er op je gelet waardoor het ook verantwoord is voor de wat minder geoefende duiker.

Eenmaal omgekleed en weer terug in het Koffiehuis wordt een debriefing gehouden, logboekblaadjes uitgedeeld en voldaan stapt iedereen in de auto, terug naar huis maar dan nu via een kortere route. In de auto is het aanzienlijk stiller. Moe? Nee hoor! Howel?

Een perfecte dag, aan te bevelen voor onze hele duikclub en prima georganiseerd door de evenementencommissie.

Volgend jaar weer als hele club? Wat mij betreft wel!

Frits Coenen





V en W Bermuda Divers 1994:

Inkomen	Contributie	f. 17.025,--
	Rente	- 171,98
	Verkoop t-shirts Stikker	- 311,--
	Div	- 4,75
		<u>f. 17.512,73</u>

Af: Uitgaven	Huur zwembad	f. 3.262,50
	4e kwartaal Zwembad	- 1.200,--
	Adm Kosten + Buddy	- 1.149,05
	Opleiding	- 1.526,14
	Aanschaf Materiaal	- 1.314,35
	Onderhoud Materiaal	- 194,10
	Feestjes enz.	- 1.467,90
	Lado's leden	- 254,05
	Vergoeding M keuring	- 70,--
	Dia Cinema	- 546,36
	Kvk	- 61,--
	Verzekering	- 308,96
	NDB	- 3.268,95

- 14.623,36

verhoging EV

f. 2.889,37

V en W MV 1994

Inkomen	Dia avond + Sponsering	f. 931,--
Af: Materiaal		f. 1.111,10
	Zwembad Huur	- 680,--
	4e Kwartaal	- 400,--
	Div	- 525,85

- 2.716,95


vermindering EV MV

f. 1.765,95

Balans	1/1	31/12	1.1	31/12
Bank	7307,16	7204,19	Schulden	2767,46
Kas I	543,70	148,70	Reeds ontv.	1465,--
Kas Htr	94,--	--	EV MV	2489,42
Kas R	1300,--	--	EV	6012,40
Kas S	300,--	300,--		
Spear rek	2489,42	2572,35		
Nog te ontv	700,--	1000,--		
	<u>12734,28</u>	<u>11225,24</u>	<u>12734,24</u>	<u>11225,24</u>

OPEN DAG

Op vrijdag 7 april houden we een open dag, toegankelijk voor iedereen die eens wil snuffelen aan de duiksport. Die avond zal er dus geen reguliere training zijn maar het zou wel plezierig zijn zoveel mogelijk clubleden met duikapparatuur ter beschikking te hebben om de liefhebbers eens te laten snuffelen. Achtergrond van deze open dag is twee-ledig nl. 1) De huidige aspirant-duikers zijn voldoende ver dat er een nieuwe groep zou kunnen starten en we zo hopen enkele nieuwe leden te kunnen werven. 2) De avond kan ook gebruikt worden om vrienden/kennissen te laten ervaren wat jij wekelijks ervaart zonder dat hieruit een lidmaatschap moet volgen. Binnenkort zal in verschillende advertentiebladen een aankondiging van deze avond staan (een dergelijke advertentie wordt jaarlijks geplaatst).



**Jan als duikleider bij
de oudejaarsduik.**

Waterpolitie zal controles dit jaar opvoeren

Strijd tegen stro

van onze verslaggever

THOLEN - Het wordt stropende duikers steeds moeilijker gemaakt om onder meer kreeften en planten mee te nemen uit de Oosterschelde. Niet alleen zal de waterpolitie de controles dit jaar flink opvoeren, ook de echte 'sport' duikers zullen zich inzetten om het stropen tegen te gaan. Ze doen dat overigens gedeeltelijk uit eigenbelang: als de overlast van duikers niet afneemt, is het niet uitgesloten dat de provincie maatregelen

neemt die een beperking van de duiksport inhouden.

Momenteel bekijkt een werkgroep wat gedaan kan worden om de overlast te beperken. Zo worden alle duiklocaties nog eens kritisch onder de loep genomen en wordt in overleg met vissers nagegaan op welke lokaties sportduiken echt niet te tolereren is. De Stuurgroep Oosterschelde zal zich binnen afzienbare tijd uitspreken over het instellen van zones voor sportduikers. Dat hoeft overigens nog niet automatisch te betekenen dat de mogelijkheden van het duiken beperkt worden.

De duikers die het goed bedoelen en alleen met een onderwatercamera jagen, willen ook meehelpen het negatieve imago dat aan hun sport kleeft op te vissen. Ze beloven niet alleen de autoriteiten mee te helpen met de strijd tegen stropers, ook onderling wordt op de verantwoordelijkheden gewezen.

Sticker

Zo bood R. van den Meerendonk van de Thoolse duikschool Orka gedeputeerde drs G. L. C. M. de Kok de eerste sticker aan met de tekst 'Sportduikers, stropen, dat kun je niet maken!!!'. Het is een particulier initiatief met de bedoeling de sportduikers, vooral rond Tholen, er nog eens nadrukkelijk op te wijzen dat ze zich aan de regels moeten houden. Dat gevoel leeft op Tholen toch al heel sterk. Op dit eiland zijn ook campings die hun klanten buitensluiten als vast staat dat ze uit de Oosterschelde gestroopt hebben.

De Kok was zeer te spreken over het initiatief van de duikschool. Hij gaf aan dat er vorig jaar in eens veel klachten over overlast van duikers waren. Dat was aanleiding om een speciale werkgroep in te stellen die moet be-

kijken wat er aan de problemen te doen is. De Kok zwaaide overigens niet alleen met een vermanende vinger. Hij overweegt ook gedeputeerde staten voorstellen om geld, afkomstig uit de leges die duikers moeten betalen voor het verkrijgen van een duikvergunning, te gebruiken



Gedeputeerde De Kok (1) met de Orka.

pende duikers

voor meer voorlichting aan duikers. In totaal zijn er zo'n 33.000 Zeeuwse duikvergunningen in omloop. Ieder jaar worden er meer afgegeven.

De gedeputeerde realiseerde zich dat de problemen lastig zijn. De plaatsen waar kreeften

graag zitten zijn ook plaatsen waar voor duikers uit het oogpunt van natuurschoon veel te beleven is. Daarnaast zijn er de belangen van de visserij.

Een woordvoerder van de waterpolitie liet weten dat strenger wordt opgetreden tegen overtreders.

Zo wordt de vergunning niet langer voor een half jaar, maar voor anderhalf jaar ingetrokken. Verder komt het steeds vaker voor dat de duiktrusting verbeurd wordt verklaard. Het is ook de bedoeling van de politie om gericht tegen stropers op te treden.



Anti-stropersticker die hij net heeft gekregen van de heer K. van den Meerendonk (midden) van duikschool
foto Ruben Ozei

Problemen in Zeeland

De duikspot is in Zeeland voor de zoveelste maal een strijdpunt tussen vissers, politie, gemeente bestuurders en sportduikers. De dagbladders klopt de verhalen op tot stormkracht en politici en andere bestuurders laten zich daardoor leiden.

Speciaal voor de sportduikers is de 'Duikverordening Zeeland' indertijd in het leven geroepen en moeten duikers in Zeeland in het bezit zijn van een 'Zeelandvergunning'.

Tienduizenden duikers duiken jaarlijks in de Provincie Zeeland, Nederlanders uit alle uithoeken van ons land, onze zuidoeren de Belgen, Duitsers en zelfs Fransen weten hun weg naar Zeeland te vinden. Het sportduiken draagt wezenlijk veel bij tot de economie van Zeeland, alhoewel sommige bestuurders dat absoluut niet willen weten. Ik kan me de tijd nog herinneren dat Zeeland een doodse, uitgestorven provincie was. Nu gaat het goed met het toerisme en de sportduiker die al die jaren trouw aan de economie van Zeeland heeft bijgedragen wordt wederom weer 'gestraft'.

Waar gaat het nu allemaal om? Al jarenlang zijn de sportduikers een doorn in het oog van de lokale beroepsvisserij. Soms ook terecht. Visvergunningen worden uitgegeven voor bepaalde dijkvlakken om hun vistuig daar uit te zetten. Op deze plaatsen wordt ook gedoken. Artikel 12 van de Zeelandvergunning zegt: '...het is de duiker verboden planten, wieren uit te steken, af te snijden of te vervoeren, dan wel

Een open brief aan alle Oosterschelde-duikers, de bestuurders van de gemeenten aan de Oosterschelde, beroepsvissers, politie en Gedeputeerde Staten van Zeeland

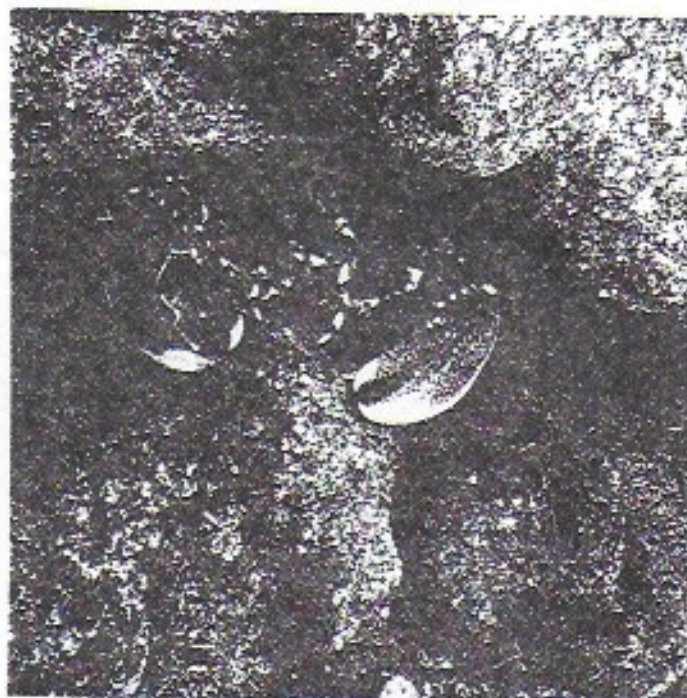


Foto: John Nusschwanzer

De inzet van veel ergernis in Zeeland: de Noordzeekreeft. Duikende stropers brengen het sportduiken in Zeeland ernstig in gevaar!

dieren nodeloos te verontrusten, te vangen, te doden of te vervoeren of zulks te pogen of in het algemeen schade aan de natuur toe te brengen...'. Hier zit hem de kneep. Sportduikers zijn in eerste instantie natuurliefhebbers en proberen het fragile onderwa-

termilieu te beschermen. Eens per jaar tussen Pasen en Pinksteren trekken duizenden zee-katten of Sepia's de Oosterschelde op om hier zich voort

Duikende stropers moeten keihard aangepakt worden evenals notoire foutparkeerders!

te planten en hun eieren af te zetten. Dat doen ze op bepaalde kleine, speciaal op hun paringsgedrag afgestemde plaatsen. Eén van die plaatsen is bijvoorbeeld de punt van de haven van Goesse Sas. Op een gebied dat amper tien vierkante meter groot is leggen vele Sepia's hun eieren. Dit is een ideale plaats om ze te filmen en te fotograferen of gade te slaan. Juist op deze plaats zet een be-

roepsvisser zijn fuiken uit en honderden Sepia's verrijnen als bijvangst, dat nauwelijks iets oplevert, uit de Oosterschelde. De vrouwtjes zetten uit ellende hun eieren met honderden af in de fuiken die vervolgens ruw door de vissers als 'rommel' verwijderd worden. Het is een ellendig gezicht als je netten met 50-60 sepia's ziet die zich niet meer voort kunnen planten. Met als gevolg dat er het volgende jaar minder en minder Sepia's terugkomen. Het zal de beroepsvissers een zorg zijn, maar het is wel de zorg van de sportduiker. Verwonderlijk dat sommige al te enthousiaste duikers de netten kapot snijden? De oplossing van dit probleem is ook visverbod voor de maanden dat de Sepia's de Oosterschelde bevolken! Natuurlijk alleen op die plaatsen waar ze in grote getalen elk jaar voorkomen. Een tiental meters verderop zwemmen ze de netten niet in.

Dat is natuurbescherming, een samenwerking tussen bestuurders, vissers en sportduikers! Natuurlijk is het niet goed te praten dat sportduikers netten kapot snijden, maar deze zomer heb ik regelmatig waargenomen dat kreeftentonnen, uitgezet door een visser, wekenlang op de bodem lagen zonder dat ze geleeagd werden! Op dezelfde plaats als waar de sepia's samenkomen. Iedereen heeft dus boter op het hoofd.

Het afsluiten van dijkvlakken haalt niets uit omdat de weinige duikplaatsen die er in Zeeland zijn al erg overbevolkt zijn. Het afsluiten van duikplaatsen heeft tot gevolg een overbelasting van de overblijvende duikplaatsen, met als gevolg schade voor het milieu.

Parkeerproblemen op de dijk? Hard optreden van de politie is noodzakelijk om de volharders het af te leren, na een fikse bekeuring laten ze het wel achterwege! Meer parkeerplaatsen creëren is ook een oplossing, heren gemeentebestuurders. En voor wat betreft het stropen van kreeften in Zeeland: De Visserijwet voorziet er al in. De daders hard vervolgen en hun uitrusting ook daadwerkelijk verbeurd laten verklaren! Dan leren ze het wel af. Een complete duikuitrusting kost al gauw zo'n f 3000,-. Een duur kreeftje, niet? En sportduikers, op zondag open en bloot in je blote kont staan ergert de christelijke bevolking van de meeste Zeeuwse gemeenten. Is dat nu echt nodig? Samen komen we er wel uit!

Alle redding- en trimvesten moeten voorzien zijn van een (kunststof) signaalfluitje

Het reddingsvest

Het reddingsvest is een verplicht uitrustingsstuk bij:

- het snorkelduiken;
- het persluchtduiken wanneer de duiker een droog pak gebruikt.

De inhoud van het vest in volgeblazen toestand moet zo groot zijn dat het de drager ook zonder dat de loodballast is afgeworpen aan de oppervlakte in een stabiele positie houdt, hierbij mag het gezicht geen hinder ondervinden van overspoelend water.

Het volgeblazen vest moet een bewusteloze snorkelduiker in korte tijd met de mond vrij van het water kunnen keren en in een stabiele positie kunnen houden.

Bij het gebruik door een persluchtduiker met een droogpak moet het vest in staat zijn de duiker vanaf een geringe diepte naar de oppervlakte te brengen en daar de duiker te helpen in een stabiele positie te komen en te blijven.

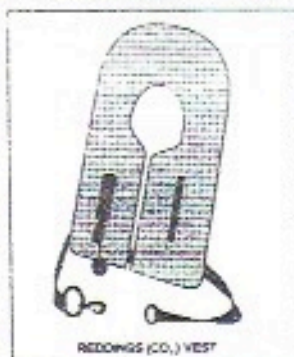
Het vest moet met de mond en bij het persluchtduiken in een droogpak mechanisch opblaasbaar zijn. Het met de mond opblazen gebeurt d.m.v. een kleine slang voorzien van één klep waarmee naar keuze lucht in of uit het vest geblazen/gelaten kan worden.

Het mechanisch opblazen geschiedt d.m.v. een kooldioxyde (CO_2) patroon met 'afvuur' mechanisme of een klein persluchtflesje.

Daar bijna alle kooldioxyde patronen één standaardmaat van halsdraad hebben is het mogelijk een patroon te monteren die meer gas levert dan het vest kan bevatten.

Ook de kleine persluchtflesjes kunnen dit probleem veroorzaken.

Daarom is een overdrukventiel op het vest een verplichting. De plaats van dit overdrukventiel is niet zo belangrijk indien de inwendige druk die door het ventiel kan worden tegengehouden lager is dan de lasnaden van het vest kunnen weerstaan. Gebruik het persluchtflesje of de kooldioxyde patroon alleen aan de oppervlakte. Wanneer bij gebruik onder water er voldoende lucht vrijkomt om je een positief drijfvermogen te geven is het gevaar van een ballonopstijging niet uitgesloten. Je kan via de kleine slang erg moeilijk lucht afblazen.



Het trimvest (-jack)

Het trimvest (-jack) is een verplicht uitrustingsstuk bij het persluchtduiken.

A Het trimvest

Het drijflichaam van een trimvest is in het algemeen groter dan dat van een reddingsvest, zeker wanneer we ons voorlopig beperken tot het standaard (halsler) model.

De kerende eigenschappen van dit standaard model zijn als regel goed tot uitstekend.

Ten behoeve van het uittrimmen moeten de banden goed afgesteld worden om te voorkomen dat men in het vest 'hangt'. Bij het snorkelen aan de oppervlakte kan de met lucht gevulde kraag van het vest remmend werken. Als alternatief kan men uitstekend op de rug zwommen.

Omdat een bewusteloze duiker met het gelaat naar boven in het opgeblazen vest zal drijven, kan het toepassen van M.O.M.-beademing problematisch zijn.

Goed uittrimmen zal kunnen bevorderen dat er zo min mogelijk lucht nodig is om een positief drijfvermogen te krijgen.



Het met de mond opblazen van dit vest geschiedt via de trimslang: een vouwenslang met daarop een kleppenmechanisme waarmee door middel van een bedieningsknop enerzijds lucht in het vest geblazen kan worden en anderzijds lucht uit het vest afgeblazen kan worden.

Het punt waar de vouwenslang in het vest komt moet op de hoogste plaats van het vest zitten.

Om het vest mechanisch op te blazen, wordt gebruik gemaakt van een aan het kleppenmechanisme gekoppelde inflator. Dan zal er ook een tweede bedieningsknop aanwezig zijn om zo lucht in het vest te kunnen blazen.

Die inflator is met een van een snelkoppeling voorziene slang gekoppeld aan een lagedruk aansluiting op de eerste trap van de ademautomaat. De luchtopbrengst van de inflator en de daardoor ontwikkelde stijfkracht, zal op alle dieptes een gelijk effect hebben.

Door de inflator kan de luchttoevoer naar het vest beter gedoseerd worden dan met de afsluiter van een trimvestcilindortje, dat vroeger op dit soort vesten gemonteerd werd.

Uit oogpunt van bedrijfszekerheid en veiligheid is de inflator een grote vooruitgang. Maar bedenk wel: geen lucht in de cilinder... dan is er ook geen lucht voor de inflator.

Het uittrimmen onder water gaat dan ook altijd met behulp van de inflator. Het uit de mond nemen van de ademautomaat om daarna met de mond lucht in het vest te blazen is nu een achterhaalde techniek geworden.

Het ook op dit vest verplichte overdrukventiel kan vaak gebruikt worden als een snelontluchter in het geval van een onverhoopde ballonopstijging.

Hier toe dient dit overdrukventiel op het hoogste punt van het vest aangebracht te zijn.

B Trimjacks

Het trimjack is een trimvest dat niet is uitgevoerd in het halstermodel maar in het model van een jack. De persluchtcilinder(s) wordt(en) aan het vest gemonteerd. Het vest wordt als een jack aangetrokken.

De grootte van het drijflichaam is afhankelijk van ontwerp en maat van het trimjack.

De in het jack aanwezige lucht wordt zeer efficiënt benut doordat het onafhankelijk van de positie van de duiker altijd het hoogste punt zal opzoeken.

Hierdoor geeft het jack veel comfort en zal zeker wanneer de duiker in een horizontale positie is, het drijfvermogen goed en volledig benutten.

Dit geldt onder water maar zeker ook aan de oppervlakte wanneer b.v. een grote afstand al snorkelend moet worden afgelegd.



De kerende eigenschappen van het trimjack zijn over het algemeen minder dan die van het trimvest. Een goede maatvoering (bij aanschaf passen met je pak aan), een juist plaatsen van de loodballast aan de gordel en de plaatsing van de cilinder, kan een gunstige invloed op de keereigenschappen uitoefenen. (Dat wordt dus even uitproberen)

Wanneer het gelaat van de duiker van het oppervlak is afgewend is het makkelijk toegankelijk voor het toepassen van beaderning in het water.

Het met de mond en mechanisch opblazen is gelijk aan hetgeen vermeld is bij het trimvest.


Bij trimjacks kan ook een overdrukventiel met bedieningskoordje aan de onderkant van het vest gemonteerd zijn.

Wanneer de duiker met het hoofd naar beneden afdaalt kan de eventueel nog aanwezige lucht via dit ventiel ontsnappen, het zit dan immers op het hoogste punt.

Een bijkomstig voordeel is dat je via dit ventiel, na de duik het water uit het vest kan laten lopen zonder dat e.e.a. gedemonteerd moet worden. (Zoals wanneer een dubbelset vast op het vest is gemonteerd.)

Wanneer bij een trimjack het drijflichaam niet geheel doortoopt over de schouders en de borst, spreken we vaak van een stabjack.

Door het verminderde oppervlak van het drijflichaam zijn de keereigenschappen weer wat minder dan die van het trimjack. Ook het hefvermogen van het vest is door het verminderde volume afgenomen. Hou daarom bij het gebruik van zo'n klein volume vest rekening met de juiste trim.



De 'knelpunten' met de oude materiaaleisen in het Veiligheids reglement zijn:

- a Het niet mechanisch kunnen opblazen van het trimjack bij het snorkelen zonder apparatuur. Dit doet zich voor bij de module snorkeltechniek ST-3 voor het 1-sters brevet. Dit onderdeel wordt afgelegd in buddyparen zodat bij problemen er altijd direct hulp aanwezig is om, na het eventueel winnen van positief drijfvermogen, het jack met de mond te kunnen opblazen. (Deze techniek is opgenomen in DT-3)
- b De minder kerende eigenschap van het trimjack. Hiertegenover staat het veel grotere gebruikskomfort (dus veiligheid) bij situaties die tijdens de normale routine van het duiken veel vaker voor zullen komen dan het ALLEEN bewusteloos aan de oppervlakte komen.
- c De moderne kleurstellingen doen een forse aanslag op de 'eis' dat het vest moet zijn uitgevoerd in een veiligheidskleur. Bedenk dat de bedoeling is dat een duiker aan het wateroppervlak opvalt. Dit kan b.v. ook door de kleur van de cap. Wanneer je voornamelijk zult gaan duiken in groen water gekleed in een groen duikpak met een groen trimjack denk dan eens na over het aanbrengen van retro-reflecterend materiaal. Een snelle redding kan van levensbelang zijn.

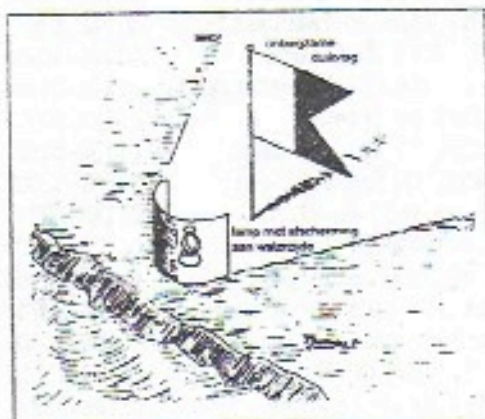
Wanneer de duikplaats gelegen is in water waar geen scheepvaartverkeer kan plaatsvinden :

De duikplaats kan gemarkeerd worden met een rondschijnend wit licht.
Hiertoe volstaat een camping-gas lamp uitstekend.

Wanneer de duikplaats gelegen is in water waar wel scheepvaartverkeer kan plaatsvinden :

De duikplaats moet gemarkeerd worden met een verlichte seinvlag A, welke dan uitgevoerd moet zijn als een replica van onbuigzaam materiaal met een minimale hoogte van 100 cm.
De lichtbron zelf mag niet direkt waarneembaar zijn i.v.m. verwarring bij de scheepvaart. (Denk aan b.v. stranding omdat het licht fout wordt geïnterpreteerd)

Onderstaand ontwerp kan worden gebruikt.



N.B. Het ontliezen van rechtskracht aan de seinvlag A, is alleen van toepassing als zij wordt gevoerd op een vaartuig of 'werkschip'.

Ledenlijst maart '95.

- Jan de Boer 1*	Rembrandstraat 33, 4567 CR Clinge	01140-11122
Frank Bertram 2*	Badhuisweg 1a, 4564 AH St.Jansteen	01140-19579
- Kris Bleijenberg	Havenstraat 14, 4569 TL Paal	01143-5252
Jan Boogaert 3*	Plattedijk 22, 4587 PT Kloosterzande	01148-1786
Resy Boogaert 1*	Plattedijk 22, 4587 PT Kloosterzande	01148-1786
Lilian de Booij 1*	Walsoordensestraat 36, 4588 KD Walsoorden	01148-2659
Herman de Booij 1*	Walsoordensestraat 36, 4588 KD Walsoorden	01148-2659
- Fonny van de Brande 1*	Molenstraat 40, 4567 BD Clinge	01140-19596
Frits Coenen 3*	Sportlaan 16, 4561 KZ Hulst	01140-14245
- Fred van Daele	F.Bolsstraat 17, 4567 DC Clinge	01140-13379
Kees van Deijk 1*	Gentsestraat 20, 4561 EJ Hulst	01140-13875
- Eric van Driessche 2*	Hombachstraat 26, 4568 AX Nieuw-Namen	01144-204
Henate van Eekelen 2*	Plattedijk 14, 4585 PT Hengstdijk	01148-2946
Tonny van Eekelen 2*	Plattedijk 14, 4585 PT Hengstdijk	01148-2946
- Sandra Goedgezelschap 1*	Buitenweg 12/b, 4571 ER Axel	01155-61631
- Huub van Gremberghe	Zelzaetseweg 8, 4574 NV Zuiddorpe	01156-8620
Freddy Hoof 2*	Recolettenlaan 43, 9170 De Klinge (B)	00-3237706436
Johnny Hoof 1*	Dries 28 bus 1, 9170 St. Pauwels (B)	00-3237780097
Annet Hopmans 1*	J.de Waalstraat 21, 4586 AD Lamswaarde	01142-596
Piet Hopmans 1*	J.de Waalstraat 21, 4586 AD Lamswaarde	01142-596
W Ingrid Ivens	Teerlingstraat 17, 4567 BH Clinge	01140-19457
Pieter van Kerckhoven 1*	Montgomerysingel 3, 4587 EX Kloosterzande	01148-3146
- Jackie Kips 1*	Rozenstraat 20, 4569 AV Graauv	01143-5270
- Arjan Korstanje 1*	Beukenstraat 7, 4551 ED Sas van Gent	01158-52922
Petra Korstanje 1*	Beukenstraat 7, 4551 ED Sas van Gent	01158-52922
Gino Kouijzer 1*	J.F.Kennedysingel 3b, 4587 AL Kloosterzande	01148-3237
- Fonny Lauret 1*	p/a Debussyhof 217, 4536 BK Terneuzen	01150-20231
- Martine Luchter	Willem Klooslaan 4, 2050 Antwerpen (B)	00-3232196526
Willy Menu 2*	Walsoordensestraat 16, 4588 KC Walsoorden	01148-2973
- Rene Frank Mussche 1*	Diepenbroekstraat 199, 4536 GN Terneuzen	01150-20300
- Andy de Nooyer 2*	J.van Looystraat 2, 4532 GC Terneuzen	01150-15558
- Lucien Pauwels 2*	Weststraat 18, 4553 AJ Philippine	01159-1787
- Robbert Rotthier	Hemelstraat 20, 4564 BB St.Jansteen	01140-13041
Betty Sandkuijl 1*	Notendijk 3, 4583 SV Terhole	01140-15435
Peter Sandkuijl 2*	Notendijk 3, 4583 SV Terhole	01140-15435
- Wilfried de Smet 3*	Castiljestraat 35, 4553 BR Philippine	01159-1902
Corina de Smit 2*	Walsoordensestr.2 4588 KC Walsoorden	01148-3155

- Carlo Swartele	Wildelandenstraat 12, 4566 AP Heikant	01140-20046
- Michel Swartele	Axelsestraat 151, 4537 AH Terneuzen	01150-30347
- Theo Swartele	Axelsestraat 151, 4537 AH Terneuzen	01150-30347
- Bert Verhallen 1*	Churchilhof 11, 4587 EV Kloosterzande	01148-3263
- Rob Verhaege	Teerlingstraat 17, 4567 BH Clinge	01140-19457
- Willem Verschuere 1*	Stijn Streuvelsstraat 20, 4561 NR Hulst	01140-12648
- Nadja Vinke 1*	Montgomerysingel 3, 4587 EX Kloosterzande	01148-3146
- Werner Volleman 2*	Kievitstraat 8, 4561 KK Hulst	01140-14647
- Corry de Waele 2*	Hulsterloostraat 33, 4568 AA Nieuw-Namen	01144-480
- Engelbert van Waes	Kerklaan 46, 4567 AZ Koewacht	01146-1545
- Marc Wöginger c	Hoofdstraat 4a, 4564 AP St.Jansteen	01140-14416
- Theo van der Zee 1*	Axelsestraat 110, 4537 AH Terneuzen	01150-17232

c : advanced open water PADI

Ledenlijst maart '95 afd. mindervaliden.

Walter Hansen		
1* instr. NELOS	Dessastraat 31, 2100 Deurne (B)	00-3233660732
Peter Sandkuijl 2*	Notendijk 3, 4583 SV Terhole	01140-15435
Corina de Smit 2*	Walsoordensestr. 2, 4588 KC Walsoorden	01148-3155
Peter Storms	Hooidonck 41, 2240 Zandhaven (B)	00-3234845266
Inge Meire	Bisschoppenhoflaan 428/B 45, 2100 Deurne(B)	00-3233264765
Rudi Simons	Vlaanderenstraat 47, 2170 Wuustwezel (B)	00-3236699893

De mensen die elders een duikbrevet hebben gehaald en dit achter hun naam vermeld willen hebben dienen een kopie bij de voorzitter in te leveren.

Maand	Doodtij		Springtij	
	Dag		Dag	
Januari	10, 26		3, 19	
Februari	9, 24		2, 17	
Maart	11, 26		3, 19	
April	10, 24		2, 17	
Mei	10, 23		2, 17, 31	
Juni	8, 22		15, 30	
Juli	8, 21		14, 29	
Augustus	6, 20		13, 28	
September	4, 19		11, 26	
Oktober	3, 18		10, 26	
November	2, 17		9, 24	
December	1, 17, 31		9, 24	

N.B. Met de invoering van de zomertijd is bij de samenstelling der tafels reeds rekening gehouden.

Sommer-Zeit inbegrepen.

Heure d'été inclus.

Op sommige plaatsen van de kust (bijv. langs het zuidelijk deel van de kust van Zuid-Holland) treedt na de (vrij snelle) daling van het zeeniveau en het bereiken van een laagste stand eerst een lichte stijging en daarna weer een lichte daling op en pas daarna treedt de eigenlijke rijping van de vloed in. We vinden daar dan dus in een tijdsruimte van enkele uren twee laagwaterstanden, gescheiden door een geringe verheffing van het zeeniveau. Dit verschijnsel wordt 'aggr' of 'dubbel laagwater' genoemd. Het treedt vooral op op de dagen omstreeks springtij.

HERLEIDINGSTABEL

voor Hoog- en Laagwater op onderstaande plaatsen t.o.v. Hoog- resp. Laagwater te WEMELDINGE in uren en minuten. (De zijn gemiddelden; afhankelijk van de omstandigheden is meer dan wel minder verschil mogelijk.)

	H.W.	L.W.
Antwerpen stad	+0.15	+1.19
Bath	-0.10	+0.20
Borsselle	-1.10	-0.50
Breskens	-1.37	-1.13
Bruinisse	+0.03	+0.01
Cadzand	-2.07	-1.35
Colijnsplaat	-0.08	-0.07
Den Oever	+5.04	+4.58
Dordrecht	+1.04	+3.46
Dover	-4.00	-2.45
Goese Sas	—	—
Gorshoek	-0.01	-0.01
Hansweert	-0.28	-0.21
Haringen	+6.16	+7.13
Hoekkenskerke	-0.55	-0.40
Hoek van Holland	-1.00	-1.28
Kass	-0.01	-0.01
Oostende	-2.46	-2.16
Oosterscheldedam buiten	-1.38	-1.25
Oosterscheldedam binnen	-0.26	-0.14
Scheveningen	-0.35	+0.47
Stavenisse	-0.03	-0.03
Ternuzen	-1.16	-0.47
Vlissingen	-1.37	-1.13
Walsoorden	-0.20	-0.21
Westkapelle	-1.57	-1.31
Yerseke	—	—
IJmuiden	+0.06	+2.01
Zeebrugge	-2.36	-2.06
Zierikzee	-0.08	-0.07

Verklaring: - = vroeger, + = later

APRIL 1995

datum	hoogwater		laagwater	
	h min ZT	NAP +cm	h min ZT	NAP -cm
1 za	5.20	192	11.25	174
	17.40	194	23.35	156
2 zo	6.00	195	12.05	171
	18.20	190	—	—
3 ma	6.30	193	0.10	159
	18.50	182	12.40	167
4 di	7.00	187	0.45	159
	19.20	172	13.05	160
5 wo	7.35	177	1.15	157
	19.45	161	13.35	153
6 do	8.00	166	1.45	154
	20.20	150	14.05	146
7 vr	8.40	152	2.15	150
	20.50	135	14.35	137
8 za EK 6.35	9.20	135	2.55	142
	21.45	115	15.25	125
9 zo	10.30	119	4.05	132
	23.05	101	16.55	118
10 ma	12.05	122	5.35	133
	—	—	18.20	126
11 di	0.35	111	6.55	146
	13.25	145	19.30	137
12 wo	1.50	134	7.55	158
	14.20	168	20.30	146
13 do	2.45	154	8.50	168
	15.10	185	21.15	151
14 vr	3.30	171	9.30	173
	15.55	196	21.55	155
15 za VM 13.10	4.15	183	10.15	177
	16.40	202	22.30	159

APRIL 1995

datum	hoogwater		laagwater	
	h min ZT	NAP +cm	h min ZT	NAP -cm
16 zo	4.55	192	10.55	178
	17.20	202	23.10	162
17 ma	5.35	198	11.35	177
	18.00	198	23.55	165
18 di	6.20	200	12.20	174
	18.45	191	—	—
19 wo	7.05	199	0.40	169
	19.30	182	13.10	170
20 do	7.50	195	1.30	173
	20.20	171	13.55	165
21 vr	8.40	187	2.20	176
	21.10	156	14.55	158
22 za LK 4.19	9.40	174	3.15	176
	22.15	140	15.55	149
23 zo	10.50	162	4.25	173
	23.25	130	17.05	140
24 ma	12.15	159	5.35	169
	—	—	18.25	137
25 di	0.55	135	7.00	171
	13.30	169	19.45	142
26 wo	2.05	150	8.15	176
	14.35	179	20.45	147
27 do	2.55	163	9.05	176
	15.25	184	21.25	149
28 vr	3.45	172	9.45	173
	16.05	186	22.00	152
29 za NM 18.38	4.20	180	10.25	170
	16.40	187	22.35	157
30 zo	5.00	185	10.55	168
	17.20	187	23.15	162

MEI 1995

datum	hoogwater		laagwater	
	h min ZT	NAP +cm	h min ZT	NAP -cm
1 ma	5.30 17.50	189 185	11.35 23.50	165 166
2 di	6.10 18.25	189 180	12.05	161
3 wo	6.40 18.55	185 172	0.30 12.40	167 155
4 do	7.15 19.20	177 163	1.00 13.10	165 148
5 vr	7.45 19.55	168 152	1.25 13.40	161 143
6 za	8.15 20.30	158 142	1.55 14.15	159 137
7 zo EK 22.44	9.00 21.15	148 128	2.35 15.00	155 130
8 ma	10.00 22.25	139 117	3.30 16.10	151 125
9 di	11.15 23.45	138 119	4.40 17.30	150 128
10 wo	12.30	152	6.00	155
11 do	1.00 13.40	134 170	7.05 19.45	163 145
12 vr	2.00 14.30	153 184	8.05 20.35	171 152
13 za	2.55 15.20	169 193	8.55 21.25	175 158
14 zo VM 21.49	3.40 16.10	182 197	9.40 22.05	177 163
15 ma	4.30 16.55	192 196	10.30 22.50	175 167

MEI 1995

datum	hoogwater		laagwater	
	h min ZT	NAP +cm	h min ZT	NAP -cm
16 di	5.15 17.40	198 193	11.20 23.40	170 170
17 wo	6.00 18.30	201 188	12.00	164
18 do	6.50 19.20	201 181	0.30 12.55	174 158
19 vr	7.40 20.10	198 173	1.25 13.45	179 153
20 za	8.35 21.00	191 163	2.15 14.40	183 149
21 zo LK 12.37	9.30 21.50	181 152	3.15 15.40	185 145
22 ma	10.35 23.00	170 142	4.10 16.45	183 139
23 di	11.45	163	5.20 17.55	178 137
24 wo	0.15 13.00	140 165	6.35 19.10	174 140
25 do	1.25 14.00	147 171	7.35 20.10	173 145
26 vr	2.25 14.55	157 175	8.35 20.55	170 149
27 za	3.20 15.40	166 177	9.20 21.35	166 153
28 zo	4.00 16.20	172 179	9.55 22.10	161 158
29 ma NM 10.28	4.35 16.55	177 179	10.25 22.45	158 163
30 di	5.10 17.30	182 181	11.05 23.30	156 168
31 wo	5.45 18.00	185 180	11.45	154

JUNI 1995

datum	hoogwater		laagwater	
	h min ZT	NAP +cm	h min ZT	NAP -cm
1 do	6.25 18.35	185 176	0.05 12.15	170 150
2 vr	7.00 19.10	182 169	0.45 12.55	170 145
3 za	7.30 19.40	175 160	1.15 13.25	168 140
4 zo	8.05 20.15	168 151	1.50 14.00	166 137
5 ma	8.40 20.55	163 143	2.25 14.45	166 134
6 di EK 11.26	9.35 21.55	158 136	3.10 15.35	166 132
7 wo	10.40 23.00	156 135	4.05 16.40	164 133
8 do	11.45	160	5.15 17.50	165 137
9 vr	0.15 12.55	142 169	6.20 18.55	167 144
10 za	1.20 13.55	156 179	7.25 20.00	170 152
11 zo	2.20 14.50	170 187	8.25 20.55	172 159
12 ma	3.15 15.45	182 190	9.20 21.50	171 166
13 di VM 5.04	4.10 16.40	192 191	10.10 22.35	167 170
14 wo	5.00 17.30	199 190	11.00 23.30	160 174
15 do	5.50 18.20	203 188	11.50	153

JUNI 1995

datum	hoogwater		laagwater	
	h min ZT	NAP +cm	h min ZT	NAP -cm
16 vr	6.40 19.05	204 185	0.20 12.40	178 147
17 za	7.30 19.50	201 181	1.15 13.30	182 143
18 zo	8.20 20.40	195 175	2.10 14.25	186 141
19 ma LK 23.02	9.10 21.30	186 166	3.00 15.15	187 139
20 di	10.05 22.25	174 154	3.50 16.10	184 137
21 wo	11.05 23.25	162 145	4.40 17.10	177 135
22 do	12.10	156	5.45 18.15	168 135
23 vr	0.35 13.20	142 156	6.50 19.25	162 139
24 za	1.45 14.20	147 161	7.50 20.25	158 145
25 zo	2.45 15.10	156 166	8.45 21.10	154 150
26 ma	3.30 15.55	164 170	9.30 21.50	150 155
27 di	4.15 16.30	170 174	10.05 22.30	147 160
28 wo NM 1.51	4.55 17.05	177 178	10.40 23.05	147 165
29 do	5.25 17.40	184 182	11.20 23.50	147 170
30 vr	6.00 18.15	190 183	11.55	146

De sponsors van
Bermuda Wet Wheels.



With the compliments of
DUIKCENTRUM AEGIR

Jacques en Toos Berben

Havenstraat 34a, 6171 EE Stein
Tel. 046-333894, Fax: 046-336390

VERKOOP

ADVIES

SERVICE

 **PADI** trainingfacility

Openingstijden: dinsdag, woensdag, vrijdag 10.00 tot 18.00 u.
donderdag 10.00 tot 19.00 u.
zaterdag 10.00 tot 17.00 u.



INTERNATIONAAL
DUIKCENTRUM GOES

Nieuwstraat 72 - 4461 CH
telefoon 01100 - 51951,
fax 01100 - 31415


Duikcentrum Goes,
het meest veelzijdige
duikcentrum
van Zeeland.
Duikcentrum Goes
staat voor PADI 5* duik-
opleidingen, verkoop en
verhuur van duik-
materialen, onderhoud,
vulstation, een betaal-
baar onderkomen,
een hapje eten en
vooral veel informatie.
Kom eens vrijblijvend
langs en ontmoet
vele duikvrienden!

KWALITEITSREIZEN VOOR DUIKERS

vraag ons programma



Bestemmingen o.a. Malta • Spanje •
Schotland • Ierland • Egypte:
Safage, Hurghada, Marsa Alam,
Sharm el Sheik • Filippijnen:
Cebu • Sri Lanka • Thailand •
Malediven • Indonesië: Bali,
Flores, Manado • Carriacou • Maleisië:
Sipadan, Layang Layang • Ned. Antillen •
Culoa • Australië • Belize • Turks & Caicos
Islands • Ook met rondreizen en cruises.



SPORTREIZEN SERVICE bv

Nijverheidsweg 14,
NL-4731 CZ Oudenbosch
Tel. 01652 - 13463 Fax 01652 - 18493
Maandag t/m vrijdag: 09.00-17.00 uur

DUIKSHOP „OKTOPUSSY“

Frans en Rachél Meijaard



Wilhelminastraat 43, WEMELDINGE
Telefoon/Fax 01192-2260
vanuit België: 00.31.1192-2260

Het beste adres voor:

Scubapro
Spiro Techniek
Mares
Suunto
Sea & Sea
Uwatec
Ikelite

FLESVULLINGEN - FLESKEURINGEN
AUTOMATENSERVICE
VAKKUNDIGE ADVIEZEN

(Wij zijn de gehele week geopend,
behalve woensdag.)

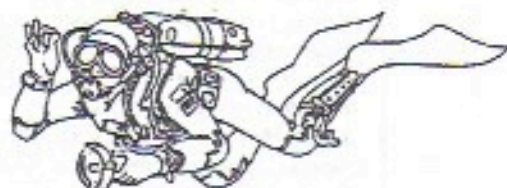
Café de Schelde

HET GEZELLIGSTE CAFÉ VOOR
„APRÈS-PLONGÉE“

Diverse Belgische bieren

Wel eens gedacht aan een duikersuitrusting verzekering?

Een complete verzekering tegen
diefstal en/of beschadiging van
de duikuitrusting zowel thuis,
tijdens het vervoer, als op de
duiklocatie en in veel gevallen
ook tijdens de duik.



Of wat dacht u van een doorlopende reisverzekering

Een jaar lang onbezorgd aan ieder duikevenement in binnen en
buitenland mee doen wetende dat u goed verzekerd bent tegen
schade aan uw bagage (duikuitrusting), medische kosten,
ongevallen, geld en cheques, enz.

Deze verzekering is natuurlijk ook van kracht tijdens een
weekend Antwerpen of andere familie vakanties.

Heeft u vragen over deze of andere verzekeringen.
Ik ben u graag van dienst, uw buddy Bart Verhallen.

Assurantie- en Administratiekantoor Verhallen
Europaplein 1, 4561 KS Hulst, tel.: 01140-10951



Verzekeringen. Hypotheken. Financieringen. Administraties.
Pensioenen. Sparen. Belastingen.



SPORT 'TACQ' ZUID

Winkelcentrum 'Zuidpolder'

Alvarezlaan 4, Terneuzen

Telefoon 01150-16006

Fax 01150-16006

**SPORTZAAK VOOR BINNEN-
EN BUITENSPORTEN**

**Leverancier van duikartikelen
Enige in Z-Vlaanderen!**

Uw wens is voor ons een uitdaging!



Bar - Rest.

DE DRIEHOEK

feesten

Party's

gourmetten

koude buffetten

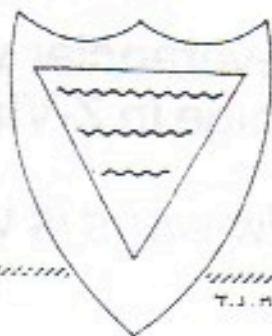
warme hapjes

div. bieren

b.b.q's

kreekzoom 2

01140-11214



T.J.N.R.